

Rapporto Autovalutazione

Periodo di Riferimento - 2015/16

RAV Scuola - TVSD01000A

LICEO ARTISTICO BRUNO MUNARI

1 Contesto e risorse

1.1 Popolazione scolastica

1.1.a Status socio economico e culturale delle famiglie degli studenti

1.1.a.1 Livello medio dell'indice ESCS

1.1.a.1 Livello medio dell'indice ESCS - Anno Scolastico 2014-2015	
Istituto/Indirizzo/Classe	Background familiare mediano
Liceo TVSD01000A	Medio - Basso
II A	Medio - Basso
II B	Medio - Basso
II C	Medio Alto
II D	Medio - Basso

1.1.b Studenti con famiglie economicamente svantaggiate

1.1.b.1 Percentuale di studenti con entrambi i genitori disoccupati

1.1.b.1 Percentuale di studenti con entrambi i genitori disoccupati Anno scolastico 2014-2015				
II Classe - Secondaria II Grado				
Istituto/Indirizzo	Studenti svantaggiati (%)	VENETO (%)	Nord est (%)	ITALIA (%)
TVSD01000A	0.0	0.2	0.3	0.5

Sezione di valutazione

Domande Guida
Qual e' il contesto socio-economico di provenienza degli studenti?
Qual e' l'incidenza degli studenti con cittadinanza non italiana?
Ci sono gruppi di studenti che presentano caratteristiche particolari dal punto di vista della provenienza socio economica e culturale (es. studenti nomadi, studenti provenienti da zone particolarmente svantaggiate, ecc.)?

Opportunità (Digitare al max 1500 caratteri)	Vincoli (Digitare al max 1500 caratteri)
<p>Il contesto socio-economico di provenienza degli studenti è medio, figli di operai, piccoli imprenditori, artigiani, dipendenti pubblici. Pochissimi i genitori laureati e liberi professionisti; la maggioranza dei genitori possiede la licenza media e/o il diploma.</p> <p>L'incidenza degli studenti con cittadinanza non italiana è del 4,30% (28 su 650), di molte nazionalità ma tutti con studi pregressi svolti in Italia.</p> <p>Non ci sono gruppi di studenti che presentano caratteristiche particolari dal punto di vista della provenienza socio economica e culturale (es. studenti nomadi, studenti provenienti da zone particolarmente svantaggiate, ecc..).</p>	<p>Con la crisi economica si è avvertita la difficoltà di alcune famiglie a pagare il contributo volontario alla scuola e/o a spendere per attività quali le uscite didattiche e i viaggi d'istruzione.</p>

1.2 Territorio e capitale sociale

1.2.a Disoccupazione

1.2.a.1 Tasso di disoccupazione

1.2.a.1 Tasso di disoccupazione Anno 2015 - Fonte ISTAT			
	Territorio		Tasso di disoccupazione %
ITALIA			11.8
	Nord ovest		8.6
		Liguria	9.1
		Lombardia	7.8
		Piemonte	10.2
		Valle D'Aosta	8.8
	Nord est		7.2
		Emilia-Romagna	7.7
		Friuli-Venezia Giulia	8
		Trentino Alto Adige	5.3
		Veneto	7
	Centro		10.6
		Lazio	11.8
		Marche	9.9
		Toscana	9.1
		Umbria	10.4
	Sud e Isole		19.3
		Abruzzo	12.6
		Basilicata	13.6
		Campania	19.7
		Calabria	22.9
		Molise	14.3
		Puglia	19.6
		Sardegna	17.3
		Sicilia	21.3

1.2.b Immigrazione

1.2.b.1 Tasso di immigrazione

1.2.b.1 Tasso di immigrazione Anno 2015 - Fonte ISTAT			
Territorio		Tasso di disoccupazione %	
ITALIA			8.2
	Nord ovest		10.6
		Liguria	8.7
		Lombardia	11.5
		Piemonte	9.6
		Valle D'Aosta	7
	Nord est		10.7
		Emilia-Romagna	12
		Friuli-Venezia Giulia	8.7
		Trentino Alto Adige	9.1
		Veneto	10.3
	Centro		10.5
		Lazio	10.8
		Marche	9.3
		Toscana	10.5
		Umbria	11
	Sud e Isole		3.6
		Abruzzo	6.4
		Basilicata	3.1
		Campania	3.7
		Calabria	4.6
		Molise	3.4
		Puglia	2.8
		Sardegna	2.7
		Sicilia	3.4

Sezione di valutazione

Domande Guida
Per quali peculiarita' si caratterizza il territorio in cui e' collocata la scuola?
Quali risorse e competenze utili per la scuola sono presenti nel territorio?
Qual e' il contributo dell'Ente Locale di riferimento (Comune o Provincia) per la scuola e piu' in generale per le scuole del territorio?

Opportunità (Digitare al max 1500 caratteri)	Vincoli (Digitare al max 1500 caratteri)
<p>Gli studenti provengono da 76 Comuni delle province di Treviso, Belluno e Pordenone, quindi da un bacino d'utenza omogeneo sotto il profilo dell'identità culturale e caratterizzato da una altrettanto omogenea tipologia di sviluppo economico. Il territorio in cui è collocata la scuola è caratterizzato da numerose piccole-medie industrie e da zone agricole ben valorizzate.</p> <p>IL Liceo svolge collaborazioni con le industrie e i professionisti locali sia per incarichi artistici sia per l'alternanza scuola lavoro. In città sono presenti biblioteche, musei, centri storici ricchi d'arte e di mostre; l'ULS locale collabora con il Liceo per la formazione degli studenti sull'educazione alla salute, così pure il Comune, la Provincia, Unindustria di Treviso e la Camera di Commercio.</p>	<p>La città ha 29.000 abitanti e sta perdendo popolazione e servizi. Gli allievi residenti fuori del comune di Vittorio Veneto sono l'84% , pertanto l'elevato pendolarismo e la scarsità dei trasporti soprattutto di pomeriggio comportano numerosi disagi dovuti ad orari dei trasporti pubblici non sempre corrispondenti agli orari scolastici degli Istituti cittadini.</p> <p>A causa della crisi finanziaria la Provincia sta limitando sempre più il suo impegno sia finanziario sia progettuale con le scuole del territorio.</p>

1.3.b Edilizia e rispetto delle norme sulla sicurezza

1.3.b.1 Certificazioni

Certificazioni				
		Riferimento Provinciale %	Riferimento Regionale %	Riferimento Nazionale %
Validi	Nessuna certificazione rilasciata	7,9	9,4	28,5
	Certificazioni rilasciate parzialmente	63,2	56,9	44,1
	Tutte le certificazioni rilasciate	28,9	33,7	27,4
Situazione della scuola: TVSD01000A	Tutte le certificazioni rilasciate			

1.3.b.2 Sicurezza edifici e superamento barriere architettoniche

Sicurezza edifici e superamento barriere architettoniche				
		Riferimento Provinciale %	Riferimento Regionale %	Riferimento Nazionale %
Validi	Nessun adeguamento	0,0	0,0	0,3
	Parziale adeguamento	60,5	53,0	52,8
	Totale adeguamento	39,5	47,0	46,9
Situazione della scuola: TVSD01000A		Totale adeguamento		

Sezione di valutazione

Domande Guida
Qual e' la qualita' delle strutture della scuola (es. struttura degli edifici, raggiungibilita' delle sedi, ecc.)?
Qual e' la qualita' degli strumenti in uso nella scuola (es. LIM, pc, ecc.)?
Quali le risorse economiche disponibili?

Opportunità (Digitare al max 1500 caratteri)	Vincoli (Digitare al max 1500 caratteri)
<p>Il Liceo si trova in un unico edificio costruito 24 anni fa ed ampliato nel 2009.</p> <p>Dispone di tutte le certificazioni sulla sicurezza e non presenta barriere architettoniche. E' dotato di palestra adiacente e di giardino.</p> <p>L'edificio è curato e non presenta gravi problemi; si trova in centro città in un campus scolastico di scuole secondarie superiori e vicino alla stazione delle corriere e ferroviaria (10 min. a piedi). Per svolgere attività pomeridiane è stato riservato uno spazio al piano terra, come sala refezione per l'intervallo del mattino, pomeriggio e pausa pranzo che permette agli studenti di mangiare e di favorire anche la socializzazione; la sala è dotata di distributori di bevande e snack.</p> <p>Il Liceo dispone di n. 220 personal computer(tra cui APPLE) e notebook di nuova generazione, n.2 tablet e n. 4 lavagne LIM. Tutte le aule comuni dispongono di videoproiettori e/o televisori, collegamento ad Internet e wifi su tutto l'istituto. I laboratori dispongono di strumenti sufficienti per il numero di studenti e sono di recente acquisto.</p> <p>Le risorse economiche provengono dallo stato ma in massima parte dai contributi delle famiglie.</p>	<p>A seguito dell'aumento delle classi negli ultimi 10 anni, passate da 22 a 27 e anche più numerose, raggiungendo i 29 studenti, c'è stata la necessità di riorganizzare gli spazi e le aule, ricavando 2 aule dall'ex segreteria e dalla sala mensa che è stata ridotta.</p> <p>Per permettere di svolgere adeguatamente le lezioni, l'orario ha dovuto tenere conto delle aule a disposizione e dei laboratori, le cui lezioni si sono dovute collocare sia al mattino che al pomeriggio.</p> <p>Dal 2010 la nuova palestra è condivisa con l'Istituto Città di Vittorio Veneto e non è dotata di grandi attrezzi. La condivisione della palestra con altri Istituti (l'Alberghiero al serale) e con Associazioni Sportive esterne alla sera continua a causare difficoltà di tipo organizzativo e per le pulizie.</p> <p>La nuova aula magna, predisposta per ospitare 149 persone, non avendo la terza porta esterna può contenere solamente 99 persone, limitando le riunioni in contemporanea di tutti gli allievi sia per convegni e/o incontri con esperti o ospiti sia per le riunioni collegiali degli studenti; si è costretti ad ovviare con riunioni all'aperto, quando il tempo atmosferico lo permette, oppure ripetendo la stessa riunione per classi suddivise. Le dimensioni ridotte dell'aula Magna non permettono di concedere a terzi, a pagamento, l'uso del locale. Talvolta l'aula magna viene usata anche per lezioni curricolari quando c'è carenza di aule in quell'orario.</p>

1.4 Risorse professionali

1.4.a Caratteristiche degli insegnanti

1.4.a.1 Tipologia di contratto degli insegnanti

Istituto:TVSD01000A - Tipologia di contratto degli insegnanti Anno scolastico 2015-2016					
	Insegnanti a tempo indeterminato		Insegnanti a tempo determinato		TOTALE
	N°	%	N°	%	
TVSD01000A	62	89,9	7	10,1	100,0
- Benchmark*					
TREVISO	21.166	85,6	3.558	14,4	100,0
VENETO	100.540	85,0	17.726	15,0	100,0
ITALIA	1.200.481	87,3	174.610	12,7	100,0

1.4.a.2 Insegnanti a tempo indeterminato per fasce di età'

Istituto:TVSD01000A - Insegnanti a tempo indeterminato per fasce di età Anno scolastico 2015-2016									
	<35		35-44		45-54		55+		Totale
	N°	%	N°	%	N°	%	N°	%	TOTALE
TVSD01000A	1	1,6	5	8,1	20	32,3	36	58,1	100,0
- Benchmark*									
TREVISIO	329	3,2	2.177	21,5	4.013	39,6	3.625	35,7	100,0
VENETO	2.035	3,6	12.894	22,6	21.838	38,2	20.392	35,7	100,0
ITALIA	24.144	2,9	177.111	21,6	309.536	37,7	310.698	37,8	100,0

1.4.a.3 Titoli in possesso degli insegnanti a tempo indeterminato

Istituto:TVSD01000A - Tipologia di contratto degli insegnanti Anno scolastico 2014-2015 secondaria			
	Quota laureati	Quota diplomati	TOTALE
TVSD01000A	66,1	33,9	100,0

1.4.a.4 Insegnanti a tempo indeterminato per anni di servizio nella scuola (stabilita')

Istituto:TVSD01000A - Fasce Anni di Servizio degli insegnanti Anno scolastico 2015-2016								
	Corrente Anno		Da 2 a 5 anni		Da 6 a 10 anni		Oltre 10 anni	
	N°	%	N°	%	N°	%	N°	%
TVSD01000A	20	30,8	8	12,3	17	26,2	20	30,8
- Benchmark*								
TREVISO	1.700	19,4	1.764	20,1	1.842	21,0	3.468	39,5
VENETO	9.803	20,7	10.633	22,4	9.436	19,9	17.561	37,0
ITALIA	142.749	22,4	160.477	25,2	118.878	18,7	215.112	33,8

1.4.b Caratteristiche del Dirigente scolastico

1.4.b.1 Tipo di incarico del Dirigente scolastico

Tipo incarico del Dirigente scolastico - Anno Scolastico 2015-2016										
	Incarico effettivo		Incarico nominale		Incarico di reggenza		Incarico di presidenza		Nessun incarico di dirigenza attivo al 26/03/2015	
ISTITUTO	X									
- Benchmark*										
	N°	%	N°	%	N°	%	N°	%	N°	%
TREVISIO	97	68,8	5	3,6	39	27,7	-	0,0	-	0,0
VENETO	551	72,8	13	1,7	193	25,5	-	0,0	-	0,0
ITALIA	7.861	79,6	189	1,9	1.755	17,8	73	0,7	-	0,0

1.4.b.2 Anni di esperienza come Dirigente scolastico

Anni di esperienza come Dirigente scolastico				
		Riferimento Provinciale %	Riferimento Regionale %	Riferimento Nazionale %
Validi	Fino a 1 anno	2,6	1	6,9
	Da 2 a 3 anni	50	29,2	12,4
	Da 4 a 5 anni	0	4	1,7
	Più di 5 anni	47,4	65,8	79
Situazione della scuola: TVSD01000A	Piu' di 5 anni			

1.4.b.3 Stabilità del Dirigente scolastico

Stabilità del Dirigente scolastico				
		Riferimento Provinciale %	Riferimento Regionale %	Riferimento Nazionale %
Validi	Fino a 1 anno	36,8	21,8	24,2
	Da 2 a 3 anni	39,5	37,6	33,6
	Da 4 a 5 anni	5,3	11,4	15,4
	Più di 5 anni	18,4	29,2	26,7
Situazione della scuola: TVSD01000A		Fino a 1 anno		

Sezione di valutazione

Domande Guida
Quali le caratteristiche socio anagrafiche del personale (es. età, stabilità nella scuola)?
Quali le competenze professionali e i titoli posseduti dal personale (es. certificazioni linguistiche, informatiche, ecc.)?

Opportunità (Digitare al max 1500 caratteri)	Vincoli (Digitare al max 1500 caratteri)
<p>L'89,9% dei docenti è a T.I., percentuale più elevata rispetto ai dati regionali e nazionali.</p> <p>Solo l'8% dei docenti ha un'età inferiore ai 35 anni o compresa tra i 35 e i 44 anni; tale percentuale risulta molto inferiore rispetto ai dati regionali e nazionali; molto elevata è la percentuale (58,1%) dei docenti over 55 anni rispetto ad altre scuole nazionali.</p> <p>Elevata la stabilità oltre i 10 anni (30,8%) dei docenti a T.I. rispetto alla percentuale nazionale ma inferiore a quella provinciale e regionale.</p> <p>Le competenze professionali dei docenti sono buone ma ottenute per formazione personale.</p>	<p>Il 33,9 % dei docenti possiede il solo diploma; sono soprattutto docenti di materie laboratoriali ed artistiche. Tuttavia molti di questi docenti pur non possedendo la laurea hanno conseguito il titolo di Accademia di Belle Arti o dell'ISIA.</p> <p>L'elevata età e stabilità dei docenti preclude un ricambio utile per una didattica rinnovata e non favorisce lo scambio innovativo dal punto di vista professionale.</p> <p>La stabilità è costretta soprattutto per i docenti di materie artistiche, di classi di concorso della tabella D, dell'ex Istituto d'Arte, che non possono ricollocarsi facilmente nei nuovi Licei Artistici.</p> <p>Le competenze professionali della maggior parte dei docenti non sono certificate da specifici titoli.</p> <p>Due docenti posseggono una seconda laurea.</p> <p>La conoscenza della lingua inglese è sufficiente per pochissimi docenti.</p>

Lista Indicatori Scuola - Sezione: Contesto

titolo di studio genitori classi seconde	titoli studio e attività genitori classi seconde.pdf
titoli studio genitori classi quarte	titoli studio e attività genitori classi quarte.pdf

2 Esiti

2.1 Risultati scolastici

2.1.a Esiti degli scrutini

2.1.a.1 Studenti ammessi alla classe successiva

2.1.a.1 Studenti ammessi alla classe successiva - Secondaria di II Grado								
	Anno scolastico 2013/14				Anno scolastico 2014/15			
	% classe 1	% classe 2	% classe 3	% classe 4	% classe 1	% classe 2	% classe 3	% classe 4
Liceo Artistico: TVSD01000A	76,2	93,1	87,7	97,0	87,9	90,0	90,3	93,4
- Benchmark*								
TREVISIO	79,7	92,6	90,3	92,4	88,8	90,2	90,9	95,5
VENETO	73,8	82,1	79,6	85,0	82,5	87,6	82,1	85,9
Italia	72,2	79,8	79,6	84,5	79,5	86,2	83,3	86,4

2.1.a.1 Studenti sospesi - Secondaria di II Grado								
	Anno scolastico 2013/14				Anno scolastico 2014/15			
	% classe 1	% classe 2	% classe 3	% classe 4	% classe 1	% classe 2	% classe 3	% classe 4
Liceo Artistico: TVSD01000A	26,2	31,9	45,9	32,7	26,0	30,0	31,0	28,3
- Benchmark*								
TREVISIO	31,8	31,7	37,1	26,7	29,4	30,6	27,5	28,2
VENETO	27,6	28,7	31,3	25,6	28,7	28,4	25,7	23,4
Italia	26,1	27,3	27,4	25,6	26,5	27,4	25,9	24,5

2.1.a.2 Studenti diplomati per votazione conseguita all'esame

2.1.a.2 Studenti diplomati per votazione conseguita all'esame												
	Anno scolastico 2013/14						Anno scolastico 2014/15					
	60 (%)	61-70 (%)	71-80 (%)	81-90 (%)	91-100 (%)	100 e Lode (%)	60 (%)	61-70 (%)	71-80 (%)	81-90 (%)	91-100 (%)	100 e Lode (%)
liceo artistico: TVSD01000A	1,5	25,8	27,3	39,4	6,1	0,0	2,1	33,0	26,8	22,7	15,5	0,0
- Benchmark*												
TREVISIO	5,6	26,9	26,9	33,1	7,5	0,0	4,9	26,8	35,1	19,6	13,2	0,4
VENETO	6,9	29,8	31,3	21,5	10,3	0,2	4,7	27,5	34,4	20,5	12,5	0,4
ITALIA	7,0	27,8	32,6	20,8	11,6	0,1	6,4	27,8	32,2	20,8	12,5	0,3

2.1.b Trasferimenti e abbandoni

2.1.b.1 Studenti che hanno abbandonato gli studi in corso d'anno

2.1.b.1 Studenti che hanno abbandonato gli studi in corso d'anno Anno scolastico 2014/15 - Secondaria di II Grado					
	% classe 1	% classe 2	% classe 3	% classe 4	% classe 5
Liceo Artistico: TVSD01000A - Benchmark*	0,0	0,0	2,0	0,9	0,0
TREVISO	2,1	0,8	2,8	1,9	0,7
VENETO	3,6	2,0	2,9	1,9	1,0
Italia	2,6	1,8	2,3	1,9	1,3

2.1.b.2 Studenti trasferiti - in entrata - in corso d'anno

2.1.b.2 Studenti trasferiti - in entrata - in corso d'anno Anno scolastico 2014/15 - Secondaria di II Grado					
	% classe 1	% classe 2	% classe 3	% classe 4	% classe 5
Liceo Artistico: TVSD01000A - Benchmark*	6,1	1,9	3,5	0,0	1,0
TREVISO	3,7	3,5	2,7	0,0	0,4
VENETO	7,6	7,2	4,4	1,7	0,4
Italia	10,1	6,6	4,3	2,0	0,5

2.1.b.3 Studenti trasferiti - in uscita - in corso d'anno


2.1.b.3 Studenti trasferiti - in uscita - in corso d'anno Anno scolastico 2014/15 - Secondaria di II Grado					
	% classe 1	% classe 2	% classe 3	% classe 4	% classe 5
Liceo Artistico: TVSD01000A	1,7	1,8	0,0	0,9	0,0
- Benchmark*					
TREVISIO	1,9	3,3	0,8	0,6	0,0
VENETO	4,1	3,5	2,0	1,1	0,4
Italia	4,8	2,5	2,3	1,5	0,5

Sezione di valutazione

Domande Guida
Quanti studenti non sono ammessi alla classe successiva e perché? Ci sono concentrazioni di non ammessi in alcuni anni di corso o indirizzi di studio per le scuole superiori?
Quanti sono gli studenti sospesi in giudizio nelle scuole superiori? I debiti formativi si concentrano in determinate discipline, anni di corso, indirizzi o sezioni?
I criteri di valutazione adottati dalla scuola (studenti non ammessi alla classe successiva, studenti con debiti formativi) sono adeguati a garantire il successo formativo degli studenti?
Quali considerazioni si possono fare analizzando la distribuzione degli studenti per fascia di voto conseguito all'Esame di Stato (es. una parte consistente si colloca nelle fasce più basse, ci sono distribuzioni anomale per alcune fasce, cosa emerge dal confronto con il dato medio nazionale)?
Quanti e quali studenti abbandonano la scuola e perché?

Punti di Forza (Digitare al max 1500 caratteri)	Punti di Debolezza (Digitare al max 1500 caratteri)
<p>La percentuale degli studenti ammessi alla classe successiva è in linea con quella provinciale e superiore alla media regionale e nazionale, inoltre per la classe prima il valore risulta superiore di tredici punti percentuale rispetto all'anno precedente.</p> <p>La percentuale degli studenti sospesi in giudizio nel Liceo è in linea con la media nazionale e regionale, minore rispetto a quella provinciale, tranne che nel terzo anno dove risulta leggermente superiore rispetto alla media nazionale, regionale e provinciale, ma migliorata rispetto all'anno precedente del 14.9%.</p> <p>I debiti formativi si concentrano in matematica e inglese.</p> <p>L'anno scolastico 2014/15 è stato il primo per l'Esame di Stato del Liceo Artistico, i dati relativi alle valutazioni sono confrontati con quelli dell'anno precedente relativi all'Istituto d'Arte. Dal confronto dei suddetti dati statistici si evince che le valutazioni finali inserite nella fascia dal 91 al 100 sono passate dal 6,1% al 15,5% e quindi più che raddoppiate per il nostro Liceo.</p> <p>La distribuzione degli studenti per le altre fasce intermedie, relativamente ai voti conseguiti all'Esame di Stato, risulta o in linea con la provincia o con uno scarto in ogni caso inferiore al 10%.</p> <p>La scuola non perde studenti nel passaggio da un anno all'altro, tranne singoli casi giustificati.</p>	<p>Le classi terze del Liceo risultano numerose e di nuova composizione dopo la scelta dell'Indirizzo di studi compiuta al secondo anno. Cambiano pure i docenti e sono introdotte nuove materie.</p>

Rubrica di Valutazione	
Criterio di qualità: La scuola garantisce il successo formativo degli studenti.	Situazione della scuola

La scuola non riesce a garantire il successo formativo per tutti gli studenti: la scuola perde molti studenti nel passaggio da un anno all'altro, oppure c'è una percentuale anomala di trasferimenti o abbandoni, oppure ci sono concentrazioni anomale di non ammessi all'anno successivo e/o di abbandoni in alcuni anni di corso, sezioni, plessi o indirizzi di scuola. La distribuzione degli studenti per fasce di voto evidenzia una concentrazione eccessiva nelle fasce più basse.		1 - Molto critica
		2 -
La scuola perde alcuni studenti nel passaggio da un anno all'altro, ci sono alcuni trasferimenti e abbandoni. La distribuzione degli studenti per fasce di voto evidenzia una concentrazione anomala in alcune fasce.		3 - Con qualche criticità
		4 -
La scuola non perde studenti nel passaggio da un anno all'altro, tranne singoli casi giustificati. La distribuzione degli studenti per fasce di voto evidenzia una situazione di equilibrio.		5 - Positiva
		6 -
La scuola non perde studenti nel passaggio da un anno all'altro e accoglie studenti provenienti da altre scuole. La distribuzione degli studenti per fasce di voto evidenzia una situazione di equilibrio. I criteri di selezione adottati dalla scuola sono adeguati a garantire il successo formativo degli studenti.		7 - Eccellente

Motivazione del giudizio assegnato

La scuola non perde studenti nel passaggio da un anno all'altro, tranne singoli casi giustificati. La distribuzione degli studenti per fasce di voto evidenzia una situazione di equilibrio. Anzi il Liceo accoglie studenti provenienti da altre scuole nel primo biennio e nel terzo anno, dopo esperienze degli stessi in altri indirizzi di studio.

Il Liceo effettua numerosi esami integrativi e corsi di recupero per gli studenti che si iscrivono e che provengono da altre scuole. Il Liceo per l'anno scolastico 2014/15 ha ottenuto risultati nettamente superiori nel profitto degli studenti e soprattutto nell'Esame di Stato

2.2 Risultati nelle prove standardizzate nazionali

2.2.a Risultati degli studenti nelle prove di italiano e matematica

2.2.a.1234 Punteggio in italiano e matematica

*Differenze nel punteggio rispetto a scuole con contesto socio-economico e culturale simile (ESCS)

Istituto: TVSD01000A - Risultati degli studenti nelle prove di italiano e matematica - Anno Scolastico 2015/16										
Istituto/Plesso/In dirizzo/Classe	Prova di Italiano					Prova di Matematica				
	Punteggio medio	Veneto	Nord est	ITALIA	Punt. ESCS (*)	Punteggio medio	Veneto	Nord est	ITALIA	Punt. ESCS (*)
		68,6	68,7	63,2			58,1	58,2	50,1	
Liceo	58,3	↓	↓	↓	-1,8	44,3	↓	↓	↓	-4,2
TVSD01000A - II A	57,9	↓	↓	↓	-3,1	39,9	↓	↓	↓	-7,9
TVSD01000A - II B	59,5	↓	↓	↓	-4,6	47,0	↓	↓	↓	-5,6
TVSD01000A - II C	54,0	↓	↓	↓	-10,8	45,2	↓	↓	↓	-11,0
TVSD01000A - II D	62,2	↓	↓	↔	2,2	45,0	↓	↓	↓	1,0

2.2.b Livelli di apprendimento degli studenti

2.2.b.1 Alunni collocati nei diversi livelli in italiano e in matematica

2.2.b.1 Alunni collocati nei diversi livelli in italiano e in matematica - Anno Scolastico 2014/15										
Classe/Istituto/Ra ggruppamento geografico	Italiano					Matematica				
	Numero studenti Livello 1	Numero studenti Livello 2	Numero studenti Livello 3	Numero studenti Livello 4	Numero studenti Livello 5	Numero studenti Livello 1	Numero studenti Livello 2	Numero studenti Livello 3	Numero studenti Livello 4	Numero studenti Livello 5
TVSD01000A - II A	6	5	8	3	2	9	7	4	2	2
TVSD01000A - II B	4	6	12	2	1	7	6	5	1	6
TVSD01000A - II C	8	5	10	2	1	9	4	7	5	1
TVSD01000A - II D	4	8	3	6	3	10	2	4	1	7
	% studenti Livello 1	% studenti Livello 2	% studenti Livello 3	% studenti Livello 4	% studenti Livello 5	% studenti Livello 1	% studenti Livello 2	% studenti Livello 3	% studenti Livello 4	% studenti Livello 5
TVSD01000A	22,2	24,2	33,3	13,1	7,1	35,4	19,2	20,2	9,1	16,2
Veneto	8,6	15,1	22,4	29,9	24,0	21,2	10,1	12,5	11,5	44,6
Nord est	7,9	14,8	22,9	29,8	24,5	20,1	11,1	13,5	11,4	43,8
Italia	16,0	20,0	24,4	24,9	14,7	31,7	14,0	13,1	9,8	31,3

2.2.c Variabilità dei risultati fra le classi


2.2.c.1 Varianza interna alle classi e fra le classi

2.2.c.1 - Variabilità dei punteggi TRA le classi e DENTRO le classi - Italiano e Matematica - Scuola secondaria di II grado - Classi seconde Liceo - Anno Scolastico 2014/15				
Indirizzo/Raggruppamento geografico	TRA_ita (%)	DENTRO_ita (%)	TRA_mat (%)	DENTRO_mat (%)
TVSD01000A - Liceo	4,1	95,9	2,2	97,8
- Benchmark*				
Nord est	57,3	42,7	53,3	46,7
ITALIA	33,9	66,1	30,4	69,6

Sezione di valutazione

Domande Guida
Quali risultati raggiunge la scuola nelle prove standardizzate nazionali di italiano e matematica?
La scuola riesce ad assicurare esiti uniformi tra le varie classi? Il livello raggiunto dagli studenti nelle prove INVALSI e' ritenuto affidabile - conoscendo l'andamento abituale delle classi - oppure c'e' il sospetto di comportamenti opportunistici (cheating)?
Le disparita' a livello di risultati tra gli alunni meno dotati e quelli piu' dotati sono in aumento o in regressione nel corso della loro permanenza a scuola?
Queste disparita' sono concentrate in alcune sedi, indirizzi o sezioni?

Punti di Forza (Digitare al max 1500 caratteri)	Punti di Debolezza (Digitare al max 1500 caratteri)
<p>La scuola riesce ad assicurare esiti uniformi e qualche volta positivi in italiano tra tutte le classi.</p> <p>Il livello raggiunto dagli studenti nelle prove INVALSI e' ritenuto affidabile, conoscendo l'andamento abituale delle classi (Assenza di comportamenti opportunistici (cheating)).</p> <p>L'analisi dei risultati delle prove INVALSI evidenzia una eterogeneità nella composizione delle classi e le criticità non sono concentrate in alcune sezioni.</p>	<p>L'attuale piano di studi per il Liceo prevede per matematica e informatica solo tre ore settimanali di insegnamento nel primo biennio e solo due ore di matematica nel secondo biennio e quinto anno.</p> <p>I risultati raggiunti dalla scuola nelle prove standardizzate nazionali di matematica sono al di sotto della media nazionale; le difficoltà incontrate dagli studenti sono soprattutto in geometria e nell'analisi dei dati.</p> <p>Le disparita' a livello di risultati tra gli alunni meno dotati e quelli piu' dotati non sono in regressione nel corso della loro permanenza a scuola.</p>

Rubrica di Valutazione	
Critero di qualità: La scuola assicura l'acquisizione dei livelli essenziali di competenze (misurate con le prove standardizzate nazionali) per tutti gli studenti.	Situazione della scuola
Il punteggio di italiano e/o matematica della scuola alle prove INVALSI e' inferiore rispetto a quello di scuole con background socio-economico e culturale simile. I punteggi delle diverse classi in italiano e/o matematica sono molto distanti e la varianza tra classi in italiano e/o matematica e' decisamente superiore a quella media. La quota di studenti collocata nei livelli 1 e 2 in italiano e in matematica e' notevolmente superiore alla media nazionale.	1 - Molto critica
	2 - 
Il punteggio di italiano e matematica della scuola alle prove INVALSI e' in linea con quello di scuole con background socio-economico e culturale simile. La varianza tra classi in italiano e in matematica e' uguale o di poco superiore a quella media, i punteggi delle classi non si discostano molto dalla media della scuola, anche se ci sono casi di singole classi in italiano e matematica che si discostano in negativo. La quota di studenti collocata nei livelli 1 e 2 in italiano e in matematica e' in linea con la media nazionale.	3 - Con qualche criticita'

		4 -
Il punteggio di italiano e matematica della scuola alle prove INVALSI e' superiore a quello di scuole con background socio-economico e culturale simile. La varianza tra classi in italiano e matematica e' in linea o di poco inferiore a quella media, i punteggi delle classi non si discostano dalla media della scuola oppure in alcune classi si discostano in positivo. La quota di studenti collocata nei livelli 1 e 2 in italiano e in matematica e' inferiore alla media nazionale.		5 - Positiva
		6 -
Il punteggio di italiano e matematica della scuola alle prove INVALSI e' superiore a quello di scuole con background socio-economico e culturale simile ed e' superiore alla media nazionale. La varianza tra classi in italiano e matematica e' inferiore a quella media. I punteggi delle diverse classi in italiano e matematica non si discostano dalla media della scuola. La quota di studenti collocata nei livelli 1 e 2 in italiano e in matematica e' decisamente inferiore alla media nazionale.		7 - Eccellente

Motivazione del giudizio assegnato

Il punteggio di italiano della scuola alle prove INVALSI e' quasi in linea con quello di scuole con background socio-economico e culturale simile.

Il punteggio di matematica della scuola alle prove INVALSI e' inferiore rispetto a quello di scuole con background socio-economico e culturale simile.

La varianza tra classi in italiano e matematica e' inferiore a quella media.

I punteggi delle singole classi in italiano e in matematica non si discostano molto dalla media della scuola.

I punteggi delle diverse classi in matematica sono molto distanti dalla media della regione e dell'Italia; la varianza tra classi in matematica e' decisamente superiore a quella media.

La quota di studenti collocata nei livelli 1 e 2 in matematica e' notevolmente superiore alla media nazionale.


La quota di studenti collocata nei livelli 1 e 2 in italiano e' superiore alla media nazionale.

2.3 Competenze chiave e di cittadinanza

Sezione di valutazione

Domande Guida
La scuola valuta le competenze di cittadinanza degli studenti (es. il rispetto delle regole, lo sviluppo del senso di legalità e di un'etica della responsabilità, la collaborazione e lo spirito di gruppo)?
La scuola adotta criteri di valutazione comuni per l'assegnazione del voto di comportamento?
La scuola valuta le competenze chiave degli studenti come l'autonomia di iniziativa e la capacità di orientarsi? In che modo la scuola valuta queste competenze (osservazione del comportamento, individuazione di indicatori, questionari, ecc.) ?
Qual è il livello delle competenze chiave e di cittadinanza raggiunto dagli studenti nel loro percorso scolastico? Ci sono differenze tra classi, sezioni, plessi, indirizzi o ordini di scuola?

Punti di Forza (Digitare al max 1500 caratteri)	Punti di Debolezza (Digitare al max 1500 caratteri)
<p>Il Liceo valuta le competenze di cittadinanza degli studenti (es. il rispetto delle regole, lo sviluppo del senso di legalità e di un'etica della responsabilità, la collaborazione e lo spirito di gruppo).</p> <p>Il Liceo adotta criteri di valutazione comuni per l'assegnazione del voto di comportamento.</p> <p>Il Liceo valuta le competenze chiave degli studenti come l'autonomia di iniziativa e la capacità di orientarsi; a tal fine il Liceo si avvale dei seguenti regolamenti: Istituto, Disciplina, Biblioteca, Viaggi di istruzione e visite guidate, Uso delle attrezzature in laboratorio.</p> <p>Inoltre, il Liceo attiva corsi di formazione generale e specifica sul tema della salute e sicurezza sul lavoro.</p> <p>Il Liceo valuta queste competenze attraverso l'osservazione sistematica del rispetto delle "regole", lo sviluppo anche in gruppo dei lavori finalizzati alla partecipazione a concorsi banditi da Enti e/o Aziende.</p> <p>Il livello delle competenze chiave e di cittadinanza raggiunto dagli studenti nel loro percorso scolastico non presenta differenze tra classi e/o sezioni.</p>	<p>Il Liceo non ha adottato prove comuni per la valutazione delle competenze.</p>

Rubrica di Valutazione	
Criterio di qualità: La scuola assicura l'acquisizione delle competenze chiave e di cittadinanza degli studenti.	Situazione della scuola
Il livello delle competenze chiave e di cittadinanza raggiunto dagli studenti non è soddisfacente; nella maggior parte delle classi le competenze sociali e civiche sono scarsamente sviluppate (collaborazione tra pari, responsabilità e rispetto delle regole). La maggior parte degli studenti non raggiunge una adeguata autonomia nell'organizzazione dello studio e nell'autoregolazione dell'apprendimento. La scuola non adotta modalità comuni per la valutazione delle competenze chiave e di cittadinanza degli studenti.	1 - Molto critica
	2 -
Il livello delle competenze chiave e di cittadinanza raggiunto dagli studenti è accettabile; sono presenti alcune situazioni (classi, plessi, ecc.) nelle quali le competenze sociali e civiche sono scarsamente sviluppate (collaborazione tra pari, responsabilità e rispetto delle regole). In generale gli studenti raggiungono una sufficiente autonomia nell'organizzazione dello studio e nell'autoregolazione dell'apprendimento, ma alcuni studenti non raggiungono una adeguata autonomia. La scuola adotta criteri comuni per la valutazione del comportamento, ma non utilizza strumenti per valutare il raggiungimento delle competenze chiave e di cittadinanza degli studenti.	3 - Con qualche criticità
	4 -
	

<p>Il livello delle competenze chiave e di cittadinanza raggiunto dagli studenti e' buono; le competenze sociali e civiche sono adeguatamente sviluppate (collaborazione tra pari, responsabilita' e rispetto delle regole). La maggior parte degli studenti raggiunge una adeguata autonomia nell'organizzazione dello studio e nell'autoregolazione dell'apprendimento. Non sono presenti concentrazioni anomale di comportamenti problematici in specifiche sezioni, plessi, indirizzi di scuola. La scuola adotta criteri comuni per la valutazione del comportamento e utilizza almeno uno strumento per valutare il raggiungimento delle competenze chiave e di cittadinanza degli studenti.</p>		5 - Positiva
		6 -
<p>Il livello delle competenze chiave e di cittadinanza raggiunto dagli studenti e' elevato; in tutte le classi le competenze sociali e civiche sono adeguatamente sviluppate (collaborazione tra pari, responsabilita' e rispetto delle regole) e in alcune classi raggiungono un livello ottimale. La maggior parte degli studenti raggiunge una adeguata autonomia nell'organizzazione dello studio e nell'autoregolazione dell'apprendimento e una parte di essi raggiunge livelli eccellenti. Non sono presenti concentrazioni anomale di comportamenti problematici in specifiche sezioni, plessi, indirizzi di scuola. La scuola adotta criteri comuni per la valutazione del comportamento e utilizza piu' strumenti per valutare il raggiungimento delle competenze chiave e di cittadinanza degli studenti.</p>		7 - Eccellente

Motivazione del giudizio assegnato

Il livello delle competenze chiave e di cittadinanza raggiunto dagli studenti e' buono; le competenze sociali e civiche sono adeguatamente sviluppate (collaborazione tra pari, responsabilita' e rispetto delle regole). La maggior parte degli studenti raggiunge una buona autonomia nell'organizzazione dello studio e nell'autoregolazione dell'apprendimento soprattutto nel secondo biennio e nel quinto anno.

Non sono presenti concentrazioni anomale di comportamenti problematici in specifiche sezioni, indirizzi di scuola. La scuola adotta criteri comuni per la valutazione del comportamento e utilizza almeno uno strumento per valutare il raggiungimento delle competenze chiave e di cittadinanza degli studenti.

2.4 Risultati a distanza

2.4.a Prosecuzione negli studi universitari

2.4.a.1 Studenti diplomati che si sono immatricolati all'Universita'

	Diplomati nell'a.s.2012-13 che si sono immatricolati nell'a.a. 2013-14	Diplomati nell'a.s. 2013-14 che si sono immatricolati nell'a.a. 2014-15
	%	%
TVSD01000A	18,6	18,6
22,7	TREVISO	49,2
49,2	35,2	VENETO
50,8	50,8	43,0
ITALIA	50,5	50,5

2.4.b Successo negli studi universitari

2.4.b.1 Crediti conseguiti dai diplomati nel I e II anno di Università'

2.4.b.1 Diplomatici nell'a.s. 2011/2012 entrati nel sistema universitario nell'a.a. 2012/2013, per macro area e per classi di Credito Formativo Universitario acquisito nel Primo Anno - Valori percentuali									
Macro Area	Scientifica			Sociale			Umanistica		
	più della metà dei CFU (%)	meno della metà dei CFU (%)	Nessun CFU (%)	più della metà dei CFU (%)	meno della metà dei CFU (%)	Nessun CFU (%)	più della metà dei CFU (%)	meno della metà dei CFU (%)	Nessun CFU (%)
TVSD01000A	58,3	25,0	16,7	100,0	0,0	0,0	75,0	25,0	0,0
- Benchmark*									
TREVISIO	61,3	25,7	13,0	69,0	22,0	8,9	74,7	15,3	10,0
VENETO	59,0	25,2	15,8	68,4	22,1	9,5	72,2	16,5	11,3
Italia	46,5	31,8	21,7	56,9	25,6	17,5	62,5	21,4	16,0

2.4.b.1 Diplomatici nell'a.s. 2011/2012 entrati nel sistema universitario nell'a.a. 2012/2013, per macro area e per classi di Credito Formativo Universitario acquisito nel Secondo Anno - Valori percentuali									
Macro Area	Scientifica			Sociale			Umanistica		
	più della metà dei CFU (%)	meno della metà dei CFU (%)	Nessun CFU (%)	più della metà dei CFU (%)	meno della metà dei CFU (%)	Nessun CFU (%)	più della metà dei CFU (%)	meno della metà dei CFU (%)	Nessun CFU (%)
TVSD01000A	91,7	8,3	0,0	100,0	0,0	0,0	75,0	0,0	25,0
- Benchmark*									
TREVISIO	65,1	18,6	16,3	74,3	12,1	13,5	76,0	11,2	12,8
VENETO	65,3	16,8	17,9	70,6	15,3	14,1	72,5	13,2	14,3
Italia	55,5	22,5	22,0	59,6	19,0	21,4	65,1	15,8	19,1

2.4.c Successo negli studi secondari di II grado

2.4.c.2 Corrispondenza tra consiglio orientativo e scelta effettuata

2.4.c.2 Corrispondenza tra consiglio orientativo e scelta effettuata		
	Consigli Corrispondenti	Consigli non Corrispondenti
	%	%
TVSD01000A	60,7	39,3
TREVISO	63,8	36,2
VENETO	65,3	34,7
ITALIA	71,6	28,4

2.4.c.3 Promossi al I anno che hanno seguito il consiglio orientativo

2.4.c.3 Promossi al I anno che hanno seguito il consiglio orientativo		
	Promossi che hanno seguito il Consiglio Orientativo	Promossi che non hanno seguito il Consiglio Orientativo
	%	%
TVSD01000A	61,6	50,0
- Benchmark*		
TREVISO	68,1	34,8
VENETO	70,0	35,4
ITALIA	75,3	50,2

2.4.c.5 Distribuzione degli alunni iscritti al 1° anno per voto esame licenza media


2.4.c.5 Distribuzione degli alunni iscritti al 1° anno per voto esame licenza media Anno scolastico 2015/16							
		6 (%)	7 (%)	8 (%)	9 (%)	10 (%)	10 e Lode (%)
TVSD01000A	liceo artistico	19,2	30,8	31,7	15,0	2,5	0,8
- Benchmark*							
TREVISO		27,4	31,6	26,8	12,0	2,0	0,3
VENETO		27,8	34,2	24,9	11,1	1,7	0,4
ITALIA		26,2	36,3	24,5	10,3	2,0	0,7

Sezione di valutazione

Domande Guida
Per la scuola primaria - Quali sono gli esiti degli studenti usciti dalla scuola primaria al termine del primo anno di scuola secondaria di I grado? [Nel caso in cui la grande maggioranza degli studenti della primaria si iscriva nella secondaria del medesimo Istituto Comprensivo si puo' utilizzare l'indicatore 2.1.a sugli Esiti degli scrutini]
Per la scuola secondaria di I grado - Quali sono i risultati dei propri studenti nel percorso scolastico successivo? In che misura il consiglio orientativo e' seguito? In che misura il consiglio orientativo e' efficace?
Per la scuola secondaria di II grado - Qual e' la riuscita dei propri studenti nei successivi percorsi di studio? Quanti studenti iscritti all'universita' non hanno conseguito crediti? Coloro che hanno conseguito crediti universitari ne hanno conseguiti in misura adeguata (tenendo conto che andrebbero conseguiti in media 60 crediti per ciascun anno di corso)?
Per la scuola secondaria di II grado - Qual e' la riuscita dei propri studenti nel mondo del lavoro? (La scuola potrebbe considerare, se in possesso dei relativi dati, la quota di ex studenti occupati dopo 3 o 5 anni dal diploma, la coerenza tra il titolo di studio conseguito e il settore lavorativo, o ancora esaminare quanti studenti hanno trovato un impiego nella regione di appartenenza e quanti al di fuori di essa).

Punti di Forza (Digitare al max 1500 caratteri)	Punti di Debolezza (Digitare al max 1500 caratteri)
<p>Un po' più del 22% degli studenti della scuola (ex Istituto d'Arte), hanno scelto percorsi universitari; i suddetti studenti hanno conseguito nel primo anno il 58,3% dei crediti formativi nelle materie scientifiche, il 100% nell'ambito del sociale e il 75% dei crediti nelle materie umanistiche.</p> <p>Per il secondo anno accademico le suddette percentuali rimangono pressoché invariate ad eccezione dell'ambito scientifico dove i crediti raggiungono il 91,7%.</p> <p>Molti altri studenti hanno scelto di proseguire gli studi nelle Accademie di Belle Arti e in Corsi di formazione post-diploma.</p> <p>Nel triennio 2010-2012 gli studenti della scuola (ex Istituto d'Arte), dopo il conseguimento del diploma, sono riusciti ad inserirsi nel mondo del lavoro entro dodici mesi.</p> <p>Per gli anni 2010 e 2012 i dati statistici sono superiori alla media provinciale, regionale e nazionale; per l'anno 2012 la percentuale risulta inferiore alla media provinciale e regionale ma comunque superiore alla media nazionale, tenuto conto anche della situazione di crisi economica del Paese.</p>	<p>Il Liceo non possiede dati relativi alla collocazione di ex studenti, occupati dopo 3 o 5 anni dal diploma, perché gli studenti degli anni precedenti al 2015 erano quelli diplomati con diploma di Istituto d'Arte.</p> <p>Dai risultati statistici si evince che, per il triennio 2010-2012, non sempre c'è stata corrispondenza tra la tipologia del diploma e il lavoro trovato.</p>

Rubrica di Valutazione	
Criterio di qualità: La scuola favorisce il successo degli studenti nei successivi percorsi di studio e di lavoro.	Situazione della scuola

<p>Per le scuole del I ciclo - La scuola non monitora i risultati a distanza degli studenti oppure i risultati degli studenti nel successivo percorso di studio non sono soddisfacenti: una quota consistente di studenti o specifiche tipologie di studenti incontra difficoltà di apprendimento (non sono ammessi alla classe successiva, hanno debiti formativi o cambiano l'indirizzo di studio) e/o abbandona gli studi nel percorso successivo. Per le scuole del II ciclo - La scuola non monitora i risultati degli studenti nei successivi percorsi di studio e di avviamento al mondo del lavoro (stage, formazione non universitaria, ecc.) e il loro inserimento nel mercato del lavoro. Il numero di immatricolati all'università è inferiore a quello medio provinciale e regionale. I risultati raggiunti dagli studenti immatricolati all'università sono molto bassi (la mediana dei crediti conseguiti all'università dai diplomati dopo 1 e 2 anni è inferiore a 20 su 60).</p>		1 - Molto critica
		2 -
<p>Per le scuole del I ciclo - I risultati degli studenti nel successivo percorso di studio sono sufficienti: diversi studenti incontrano difficoltà di apprendimento (non sono ammessi alla classe successiva, hanno debiti formativi o cambiano l'indirizzo di studio) e/o abbandonano gli studi nel percorso successivo. Per le scuole del II ciclo - La scuola non raccoglie in modo sistematico informazioni sui risultati degli studenti nei successivi percorsi di studio e di avviamento al mondo del lavoro (stage, formazione non universitaria, ecc.) e il loro inserimento nel mercato del lavoro. Il numero di immatricolati all'università è nella media o di poco inferiore alla media provinciale e regionale. I risultati raggiunti dagli studenti immatricolati all'università sono mediocri (la mediana dei crediti conseguiti dai diplomati dopo 1 e 2 anni di università è compresa tra 20 e 30 su 60).</p>		3 - Con qualche criticità
		4 -
<p>Per le scuole del I ciclo - I risultati degli studenti nel successivo percorso di studio sono buoni: pochi studenti incontrano difficoltà di apprendimento (non sono ammessi alla classe successiva, hanno debiti formativi o cambiano l'indirizzo di studio) e il numero di abbandoni nel percorso di studi successivo è molto contenuto. Per le scuole del II ciclo - La scuola monitora in maniera sistematica i risultati degli studenti nei successivi percorsi di studio e di avviamento al mondo del lavoro (stage, formazione non universitaria, ecc.) e il loro inserimento nel mercato del lavoro. Il numero di immatricolati all'università è superiore alla media provinciale e regionale. I risultati raggiunti dagli studenti immatricolati all'università sono buoni (la mediana dei crediti conseguiti dai diplomati dopo 1 e 2 di università anni è almeno 30 su 60).</p>		5 - Positiva
		6 -
<p>Per le scuole del I ciclo - I risultati degli studenti nel percorso successivo di studio sono molto positivi: in rari casi gli studenti incontrano difficoltà di apprendimento (non sono ammessi alla classe successiva, hanno debiti formativi o cambiano l'indirizzo di studio) e non ci sono episodi di abbandono degli studi nel percorso successivo. Per le scuole del II ciclo - La scuola monitora in maniera sistematica i risultati degli studenti nei successivi percorsi di studio e di avviamento al mondo del lavoro (stage, formazione non universitaria, ecc.) e il loro inserimento nel mercato del lavoro. Il numero di immatricolati all'università è superiore alla media provinciale e regionale. I risultati raggiunti dagli studenti immatricolati all'università sono molto positivi (la mediana dei crediti conseguiti dai diplomati dopo 1 e 2 anni di università è superiore a 40 su 60).</p>		7 - Eccellente

Motivazione del giudizio assegnato

Il Liceo non raccoglie in modo sistematico informazioni sui risultati degli studenti nei successivi percorsi di studio e di avviamento al mondo del lavoro (formazione non universitaria, ecc.) e il loro inserimento nel mercato del lavoro.
Il liceo raccoglie in modo sistematico informazioni sui risultati degli studenti dopo attività di tirocini formativi in azienda.
Il numero degli studenti di immatricolati all'universita' e' inferiore alla media provinciale e regionale.
I risultati raggiunti dagli studenti immatricolati all'Universita' sono molto positivi (per le materie umanistiche la mediana dei crediti conseguiti dai diplomati dopo 1 e 2 anni di Università e' 60 su 100, per le materie dell'area scientifica è 100 su 100).

Lista Indicatori Scuola - Sezione: Esiti

sospensioni di giudizio - numero e discipline - a.s. 2014-15	materie con sospensione giudizio a.s. 2014-15.pdf
voti di comportamento - a.s. 2014-15	Copia di distribuzione voti condotta.pdf

3A Processi - Pratiche educative e didattiche

3A.1 Curricolo, progettazione e valutazione

Subarea: Curricolo e offerta formativa

3.1.a Curricolo

3.1.a.1 Presenza degli aspetti relativi all'elaborazione del curricolo-LICEO

Presenza degli aspetti relativi all'elaborazione del curricolo-LICEO				
		Riferimento Provinciale %	Riferimento Regionale %	Riferimento Nazionale %
Validi	Basso grado di presenza	15,8	18,6	19,8
	Medio - basso grado di presenza	5,3	3,9	6,3
	Medio - alto grado di presenza	52,6	46,1	33,4
	Alto grado di presenza	26,3	31,4	40,5
Situazione della scuola: TVSD01000A	Medio-alto grado di presenza			

3.1.a.2 Aspetti del curriculum presenti-LICEO

Istituto:TVSD01000A - Aspetti del curriculum presenti-LICEO				
opzione	Situazione della scuola: TVSD01000A	Riferimento Provinciale (% scuole in cui sono presenti gli aspetti seguenti)	Riferimento Regionale (% scuole in cui sono presenti gli aspetti seguenti)	Riferimento Nazionale (% scuole in cui sono presenti gli aspetti seguenti)
Curricolo di scuola per italiano	Si	89,5	81,6	78,1
Curricolo di scuola per matematica	Si	84,2	79,6	77,7
Curricolo di scuola per la lingua inglese	Si	84,2	80,6	78,2
Curricolo di scuola per scienze	Si	84,2	78,6	75,6
Curricolo di scuola per altre discipline	Si	78,9	75,7	72,2
Curricolo per lo sviluppo delle competenze trasversali	No	36,8	42,7	50,1
Profilo delle competenze da possedere in uscita dalla scuola	Si	57,9	55,3	64,3
Quota del monte ore annuale per la realizzazione di discipline e attività autonomamente scelte dalla scuola	No	15,8	21,4	23,1
Altro	No	21,1	15,5	13,5

Domande Guida

A partire dai documenti ministeriali di riferimento, in che modo il curriculum di istituto risponde ai bisogni formativi degli studenti e alle attese educative e formative del contesto locale?

La scuola ha individuato quali traguardi di competenza gli studenti nei diversi anni dovrebbero acquisire? Vengono individuate anche le competenze trasversali (es. educazione alla cittadinanza, competenze sociali e civiche)?

Gli insegnanti utilizzano il curriculum definito dalla scuola come strumento di lavoro per la loro attività'?

Le attività' di ampliamento dell'offerta formativa sono progettate in raccordo con il curriculum di istituto?

Vengono individuati in modo chiaro gli obiettivi e le abilità'/competenze da raggiungere attraverso i progetti di ampliamento dell'offerta formativa?

Punti di Forza (Digitare al max 1500 caratteri)

A partire dai documenti ministeriali di riferimento, il curriculum del Liceo risponde ai bisogni formativi degli studenti e alle attese educative e formative del contesto locale.

La scuola ha individuato i traguardi di competenza che gli studenti dovrebbero acquisire nel corso di studi e li ha esplicitati nell'offerta formativa anche delle singole discipline.

I singoli Consigli di Classe individuano le competenze trasversali (es. educazione alla cittadinanza, competenze sociali e civiche) sia attraverso una progettazione annuale, sia attraverso una progettazione pluriennale.

Gli insegnanti utilizzano il curriculum definito dalla scuola come strumento di lavoro per la loro attività.

Il Liceo partecipa a concorsi e stipula collaborazioni con Enti e Aziende presenti sul territorio al fine di ampliare l'offerta formativa; le suddette attività sono progettate in raccordo con il curriculum di istituto.

Nell'Offerta Formativa delle singole discipline vengono individuati in modo chiaro gli obiettivi e le abilità' e le competenze disciplinari da raggiungere attraverso i progetti di ampliamento dell'offerta formativa.

Punti di Debolezza (Digitare al max 1500 caratteri)

Gli insegnanti, pur utilizzando il curriculum definito dalla scuola come strumento di lavoro per la loro attività', non sempre rispettano la tempistica di attuazione.

Subarea: Progettazione didattica**3.1.c Progettazione didattica****3.1.c.1 Presenza degli aspetti relativi alla progettazione didattica-LICEO**

Presenza degli aspetti relativi alla progettazione didattica-LICEO				
		Riferimento Provinciale %	Riferimento Regionale %	Riferimento Nazionale %
Validi	Basso grado di presenza	0	2,9	4,3
	Medio - basso grado di presenza	42,1	27,5	21,7
	Medio - alto grado di presenza	36,8	47,1	37,8
	Alto grado di presenza	21,1	22,5	36,1
Situazione della scuola: TVSD01000A	Medio-alto grado di presenza			

3.1.c.2 Aspetti del curriculum sulla progettazione didattica presenti-LICEO

Istituto:TVSD01000A - Aspetti del curriculum sulla progettazione didattica presenti-LICEO				
opzione	Situazione della scuola: TVSD01000A	Riferimento Provinciale (% scuole in cui sono presenti gli aspetti seguenti)	Riferimento Regionale (% scuole in cui sono presenti gli aspetti seguenti)	Riferimento Nazionale (% scuole in cui sono presenti gli aspetti seguenti)
Utilizzo di modelli comuni a tutta la scuola per la progettazione didattica	Si	84,2	89,3	83
Progettazione di itinerari comuni per specifici gruppi di studenti	Si	68,4	66	67,2
Programmazione per classi parallele	Si	57,9	65	62,4
Programmazione per dipartimenti disciplinari o per ambiti disciplinari	Si	100	95,1	95,3
Programmazione in continuita' verticale	Si	63,2	43,7	49,5
Definizione di criteri di valutazione comuni per le diverse discipline	Si	89,5	88,3	91,6
Progettazione di moduli o unita' didattiche per il recupero delle competenze	No	31,6	39,8	58,4
Progettazione di moduli o unita' didattiche per il potenziamento delle competenze	No	15,8	37,9	51,8
Altro	No	5,3	6,8	8,1

Domande Guida

Nella scuola vi sono strutture di riferimento (es. dipartimenti) per la progettazione didattica?

I docenti effettuano una programmazione periodica comune per ambiti disciplinari e/o classi parallele? Per quali discipline? Per quali ordini/indirizzi di scuola?

In che modo avviene l'analisi delle scelte adottate e la revisione della progettazione?

Punti di Forza (Digitare al max 1500 caratteri)	Punti di Debolezza (Digitare al max 1500 caratteri)
<p>Nel Liceo scuola vi sono strutture di riferimento (Aree/Sezioni) per la progettazione didattica.</p> <p>All'inizio di ogni anno scolastico i docenti effettuano una programmazione periodica comune per ambiti disciplinari e/o classi parallele.</p> <p>L'analisi delle scelte adottate e la revisione della progettazione avviene attraverso l'osservazione sistematica dei risultati ottenuti dai discenti e considerando le reali esigenze didattiche legate anche agli aspetti storico/sociali.</p>	<p>I docenti non sempre raggiungono gli stessi traguardi in termini di sviluppo di conoscenze e/o competenze disciplinari per gli studenti.</p>

Subarea: Valutazione degli studenti

3.1.d Presenza di prove strutturate per classi parallele

3.1.d.1 Prove strutturate in entrata-LICEO

Prove strutturate in entrata-LICEO				
		Riferimento Provinciale %	Riferimento Regionale %	Riferimento Nazionale %
Validi	Nessuna prova	15,8	20,4	25,6
	Prove svolte in 1 o 2 discipline	42,1	24,3	17,4
	Prove svolte in 3 o più discipline	42,1	55,3	56,9
Situazione della scuola: TVSD01000A	Prove svolte in 3 o più discipline			

3.1.d.2 Prove strutturate intermedie-LICEO

Prove strutturate intermedie-LICEO				
		Riferimento Provinciale %	Riferimento Regionale %	Riferimento Nazionale %
Validi	Nessuna prova	52,6	58,3	64,1
	Prove svolte in 1 o 2 discipline	26,3	21,4	14,7
	Prove svolte in 3 o più discipline	21,1	20,4	21,2
Situazione della scuola: TVSD01000A	Prove svolte in 3 o più discipline			

3.1.d.3 Prove strutturate finali-LICEO

Prove strutturate finali-LICEO				
		Riferimento Provinciale %	Riferimento Regionale %	Riferimento Nazionale %
Validi	Nessuna prova	57,9	50,5	62,2
	Prove svolte in 1 o 2 discipline	21,1	28,2	14,1
	Prove svolte in 3 o più discipline	21,1	21,4	23,7
Situazione della scuola: TVSD01000A		Nessuna prova		

Domande Guida

Quali aspetti del curricolo sono valutati?

Gli insegnanti utilizzano criteri comuni di valutazione per i diversi ambiti/discipline? In quali discipline, indirizzi o ordini di scuola e' piu' frequente l'uso di criteri comuni di valutazione e in quali invece vengono meno utilizzati?


La scuola utilizza prove strutturate per classi parallele costruite dagli insegnanti? Per quali discipline? Per quali classi? Sono adottati criteri comuni per la correzione delle prove?

Nella scuola vengono utilizzati strumenti quali prove di valutazione autentiche o rubriche di valutazione? Quanto e' diffuso il loro utilizzo?

La scuola progetta e realizza interventi didattici specifici a seguito della valutazione degli studenti?

Punti di Forza (Digitare al max 1500 caratteri)	Punti di Debolezza (Digitare al max 1500 caratteri)
<p>Il Liceo valuta tutti gli aspetti del curricolo in termini di conoscenze, abilità e competenze disciplinari. Gli insegnanti utilizzano criteri comuni di valutazione per tutti gli ambiti e per tutte le discipline.</p> <p>Il Liceo predispone prove strutturate per classi parallele costruite dagli insegnanti per italiano, matematica e inglese; le suddette prove sono corrette collegialmente e sono adottati criteri comuni per la correzione delle stesse.</p> <p>Il Liceo partecipa a concorsi e sottoscrive collaborazioni con Enti e Aziende del territorio che sono assimilate a "prove autentiche" al fine di mettere lo studente in condizione di dimostrare quello che "sa fare" con quello "che sa". Per il Liceo la valutazione autentica degli studenti si fonda anche sulla convinzione che l'apprendimento scolastico non si effettua con l'accumulo di nozioni, ma con la capacità di generalizzare, di trasferire e di utilizzare la conoscenza acquisita in contesti reali. Per questo nella valutazione autentica le prove sono preparate in modo da richiedere agli studenti di utilizzare processi di pensiero più complesso, più impegnativo e più elevato.</p> <p>Il Liceo progetta e realizza interventi didattici specifici a seguito della valutazione degli studenti sia predisponendo corsi di approfondimento, sia attivando sportelli e corsi di recupero.</p>	<p>Il Liceo progetta prove autentiche che non coinvolgono tutte le discipline.</p> <p>Il Liceo effettua prove per classi parallele (italiano, matematica e inglese) sia nel primo che nel secondo quadrimestre, ma non in uscita.</p>

Rubrica di valutazione e Motivazione del giudizio assegnato

Rubrica di Valutazione	
Criterio di qualità: La scuola propone un curriculum aderente alle esigenze del contesto, progetta attività didattiche coerenti con il curriculum, valuta gli studenti utilizzando criteri e strumenti condivisi.	Situazione della scuola
La scuola non ha elaborato un proprio curriculum, oppure si è limitata a riportare nel POF i criteri presenti nei documenti ministeriali di riferimento senza rielaborarli. Non sono stati definiti profili di competenze che gli studenti dovrebbero acquisire nelle varie discipline. Le attività di ampliamento dell'offerta formativa non sono presenti, oppure sono presenti ma non sono coerenti con il progetto formativo di scuola e gli obiettivi e le abilità/competenze da raggiungere non sono definiti in modo chiaro. Non sono definiti obiettivi di apprendimento comuni per classi parallele o per ambiti disciplinari. Non sono utilizzati criteri di valutazione e strumenti di valutazione comuni, oppure i criteri di valutazione e gli strumenti di valutazione comuni sono utilizzati solo da pochi insegnanti o per poche discipline.	1 - Molto critica
	2 -
La scuola ha definito alcuni aspetti del proprio curriculum, rimandando per gli altri aspetti a quanto previsto nei documenti ministeriali di riferimento. La definizione dei profili di competenza per le varie discipline e anni di corso è da sviluppare in modo più approfondito. Le attività di ampliamento dell'offerta formativa sono per lo più coerenti con il progetto formativo di scuola. La definizione degli obiettivi e delle abilità/competenze da raggiungere deve essere migliorata. Ci sono referenti per la progettazione didattica e/o la valutazione degli studenti e dipartimenti disciplinari, anche se il personale interno è coinvolto in misura limitata. La progettazione didattica periodica viene condivisa da un numero limitato di docenti. I docenti fanno riferimento a criteri di valutazione comuni definiti a livello di scuola, anche se solo in alcuni casi utilizzano prove standardizzate comuni per la valutazione. La progettazione di interventi specifici a seguito della valutazione degli studenti non viene effettuata in maniera sistematica.	3 - Con qualche criticità
	4 -
La scuola ha elaborato un proprio curriculum a partire dai documenti ministeriali di riferimento. Sono stati definiti i profili di competenze per le varie discipline e anni di corso. Le attività di ampliamento dell'offerta formativa sono inserite nel progetto educativo di scuola. Gli obiettivi e le abilità/competenze da raggiungere con queste attività sono definiti in modo chiaro. Nella scuola sono presenti referenti e/o gruppi di lavoro sulla progettazione didattica e/o la valutazione degli studenti e dipartimenti disciplinari cui partecipa un buon numero di insegnanti. La progettazione didattica periodica viene effettuata in modo condiviso per ambiti disciplinari e coinvolge un buon numero di docenti di varie discipline e di più indirizzi e ordini di scuola. La scuola utilizza forme di certificazione delle competenze. I docenti utilizzano regolarmente alcuni strumenti comuni per la valutazione e hanno momenti di incontro per condividere i risultati della valutazione. La progettazione di interventi specifici a seguito della valutazione degli studenti è una pratica frequente ma andrebbe migliorata.	5 - Positiva
	6 -
	6 -

<p>La scuola ha elaborato un proprio curriculum a partire dai documenti ministeriali di riferimento, declinando le competenze disciplinari e trasversali per i diversi anni di corso, che gli insegnanti utilizzano come strumento di lavoro per la programmazione delle attività didattiche. Il curriculum si sviluppa a partire dalle caratteristiche del contesto e dei bisogni formativi della specifica utenza. Le attività di ampliamento dell'offerta formativa sono bene integrate nel progetto educativo di istituto. Tutte le attività presentano una definizione molto chiara degli obiettivi e delle abilità/competenze da raggiungere. Nella scuola sono presenti referenti e/o gruppi di lavoro sulla progettazione didattica e/o la valutazione degli studenti e dipartimenti disciplinari; i docenti sono coinvolti in maniera diffusa. Gli insegnanti condividono obiettivi di apprendimento specifici ed effettuano sistematicamente una progettazione didattica condivisa. La scuola utilizza forme di certificazione delle competenze. I docenti utilizzano criteri di valutazione comuni e usano strumenti diversificati per la valutazione degli studenti (prove strutturate, rubriche di valutazione, ecc.). L'utilizzo di prove strutturate comuni è sistematico e riguarda la maggior parte degli ambiti disciplinari e tutti gli indirizzi/ordini di scuola. I docenti regolarmente si incontrano per riflettere sui risultati degli studenti. C'è una forte relazione tra le attività di programmazione e quelle di valutazione degli studenti. I risultati della valutazione degli studenti sono usati in modo sistematico per ri-orientare la programmazione e progettare interventi didattici mirati.</p>		7 - Eccellente
---	--	----------------

Motivazione del giudizio assegnato

Il Liceo ha elaborato un proprio curriculum a partire dai documenti ministeriali di riferimento, declinando le competenze disciplinari e trasversali per i diversi anni di corso, che gli insegnanti utilizzano come strumento di lavoro per la programmazione delle attività didattiche. Il curriculum si sviluppa a partire dalle caratteristiche del contesto e dei bisogni formativi della specifica utenza. Le attività di ampliamento dell'offerta formativa sono bene integrate nel progetto educativo di istituto. Tutte le attività presentano una definizione molto chiara degli obiettivi e delle abilità/competenze da raggiungere. Nella scuola sono presenti referenti e/o gruppi di lavoro sulla progettazione didattica e/o la valutazione degli studenti e dipartimenti disciplinari. Gli insegnanti condividono obiettivi di apprendimento specifici ed effettuano sistematicamente una progettazione didattica condivisa. La scuola utilizza forme di certificazione delle competenze. I docenti utilizzano criteri di valutazione comuni e usano strumenti diversificati per la valutazione degli studenti (prove strutturate, rubriche di valutazione, ecc.). L'utilizzo di prove strutturate comuni è sistematico ma riguarda solo alcuni degli ambiti disciplinari. I docenti regolarmente si incontrano per riflettere sui risultati degli studenti. C'è una forte relazione tra le attività di programmazione e quelle di valutazione degli studenti. I risultati della valutazione degli studenti sono usati in modo sistematico per ri-orientare la programmazione e progettare interventi didattici mirati.

3A.2 Ambiente di apprendimento

Subarea: Dimensione organizzativa

3.2.a Durata delle lezioni

3.2.a.1 Modalita' orarie adottate per la durata delle lezioni-LICEO

Modalita' orarie adottate per la durata delle lezioni-LICEO				
		Riferimento Provinciale %	Riferimento Regionale %	Riferimento Nazionale %
Validi	Orario standard	21,1	28,4	64,3
	Orario ridotto	0	9,8	8,7
	Orario flessibile	78,9	61,8	27
Situazione della scuola: TVSD01000A	Orario standard			

3.2.b Organizzazione oraria

3.2.b.1 Modalita' orarie per l'ampliamento dell'offerta formativa-LICEO

Istituto:TVSD01000A - Modalita' orarie per l'ampliamento dell'offerta formativa-LICEO				
opzione	Situazione della scuola: TVSD01000A	Riferimento Provinciale (% di scuole che hanno indicato la modalità)	Riferimento Regionale (% di scuole che hanno indicato la modalità)	Riferimento Nazionale (% di scuole che hanno indicato la modalità)
In orario extra-curricolare	Si	100,0	98,1	96,9
In orario curricolare, nelle ore di lezione	No	47,4	54,4	40,0
In orario curricolare, facendo ore non di 60 min.	No	0,0	2,9	3,0
In orario curricolare, utilizzando il 20% del curricolo di scuola	No	5,3	6,8	8,2
Sono attivita' non previste per questo a.s.	No	0,0	0,0	1,0

3.2.b.2 Modalita' orarie per interventi di recupero, consolidamento, potenziamento-LICEO

Istituto:TVSD01000A - Modalita' orarie per interventi di recupero, consolidamento, potenziamento-LICEO				
opzione	Situazione della scuola: TVSD01000A	Riferimento Provinciale (% di scuole che hanno indicato la modalità)	Riferimento Regionale (% di scuole che hanno indicato la modalità)	Riferimento Nazionale (% di scuole che hanno indicato la modalità)
In orario extra-curricolare	Si	100	98,1	94,4
In orario curricolare, nelle ore di lezione	Si	100	86,4	81,7
In orario curricolare, facendo ore non di 60 min.	No	5,3	4,9	3,7
In orario curricolare, utilizzando il 20% del curricolo di scuola	No	0	1,9	4,4
Sono attivita' non previste per questo a.s.	No	0	0	0

Domande Guida

In che modo la scuola cura gli spazi laboratoriali (individuazione di figure di coordinamento, aggiornamento dei materiali, ecc.)? Gli studenti hanno pari opportunita' di fruire degli spazi laboratoriali (ci sono sedi, indirizzi o sezioni che vi accedono in misura minore)?

In che modo la scuola cura la presenza di supporti didattici nelle classi (biblioteca di classe, computer, materiali per le attivita' scientifiche, materiali per le attivita' espressive, ecc.)?

In che modo la scuola cura la gestione del tempo come risorsa per l'apprendimento? L'articolazione dell'orario scolastico e' adeguata alle esigenze di apprendimento degli studenti? La durata delle lezioni risponde alle esigenze di apprendimento degli studenti?

Punti di Forza (Digitare al max 1500 caratteri)

Il Liceo cura gli spazi laboratoriali (individuazione di figure di coordinamento, aggiornamento dei materiali, ecc.).
Gli studenti hanno pari opportunita' di fruire degli spazi laboratoriali per quasi tutti gli indirizzi di studio attivati.

Il Liceo cura la presenza di supporti didattici nei laboratori di ogni singolo indirizzo di studio, nella biblioteca d'Istituto e nei laboratori di informatica.

Gli studenti hanno accesso ai laboratori presenti nel Liceo, sono stati ridotti notevolmente i vincoli di natura strutturale adeguando le attrezzature in dotazione alla scuola al numero degli studenti.

Il Liceo cura la gestione del tempo come risorsa per l'apprendimento, formulando un orario che preveda solo due rientri pomeridiani. Inoltre la durata delle lezioni risponde alle esigenze di apprendimento degli studenti.

Punti di Debolezza (Digitare al max 1500 caratteri)

Il Liceo per problemi logistici non ha potuto mantenere attivi alcuni laboratori: laboratorio di fisica e chimica.

L'articolazione dell'orario scolastico dipende dall'organizzazione del trasporto locale e non sempre e' adeguata a tutte le esigenze di apprendimento degli studenti anche al fine di limitare il numero dei rientri pomeridiani.

Subarea: Dimensione metodologica

Domande Guida

La scuola promuove l'utilizzo di modalita' didattiche innovative?

La scuola promuove la collaborazione tra docenti per la realizzazione di modalita' didattiche innovative?

Punti di Forza (Digitare al max 1500 caratteri)

Punti di Debolezza (Digitare al max 1500 caratteri)

<p>Il Liceo favorisce l'utilizzo di modalita' didattiche innovative da parte anche di singoli docenti.</p> <p>Il Liceo incentiva, altresì, la collaborazione tra docenti per la realizzazione di modalita' didattiche innovative.</p> <p>Molte lezioni sono tenute con l'ausilio di strumenti digitali, informatici e media.</p> <p>Anche in quest'anno scolastico è stata attivata un'attività di Peer Tutoring da parte di alcuni studenti in orario extracurricolare.</p> <p>Quest'anno ha preso avvio un'esperienza di dibattito filosofico interdisciplinare in collaborazione con il Dipartimento di filosofia dell'Università di Padova</p>	<p>Il Liceo, pur non indifferente all'utilizzo di modalita' didattiche innovative, ha attivato corsi di formazione specifici solo per alcune tematiche (DSA).</p>
--	---

Subarea: Dimensione relazionale

3.2.d Episodi problematici

3.2.d.1 Azioni per contrastare episodi problematici - Atti Di Vandalismo

Istituto:TVSD01000A % - Azioni per contrastare episodi problematici - Atti Di Vandalismo				
opzione	Situazione della scuola: TVSD01000A %	Riferimento Provinciale %	Riferimento Regionale %	Riferimento Nazionale %
Nessun episodio	100	-	-	-
Nessun provvedimento	n.d.	-	-	-
Azioni interlocutorie	n.d.	45,1	47,3	44,9
Azioni costruttive	n.d.	24,5	29,3	29,3
Azioni sanzionatorie	n.d.	44,9	46,8	44,2

3.2.d.1 Azioni per contrastare episodi problematici - Furti

Istituto:TVSD01000A % - Azioni per contrastare episodi problematici - Furti				
opzione	Situazione della scuola: TVSD01000A %	Riferimento Provinciale %	Riferimento Regionale %	Riferimento Nazionale %
Nessun episodio	100	-	-	-
Nessun provvedimento	n.d.	-	-	-
Azioni interlocutorie	n.d.	45,9	54,9	53,2
Azioni costruttive	n.d.	51,5	43,4	41,2
Azioni sanzionatorie	n.d.	38,7	41,3	40,1

3.2.d.1 Azioni per contrastare episodi problematici - Comportamenti Violenti

Istituto:TVSD01000A % - Azioni per contrastare episodi problematici - Comportamenti Violenti				
opzione	Situazione della scuola: TVSD01000A %	Riferimento Provinciale %	Riferimento Regionale %	Riferimento Nazionale %
Nessun episodio	100	-	-	-
Nessun provvedimento	n.d.	-	-	-
Azioni interlocutorie	n.d.	39,6	43,6	43,5
Azioni costruttive	n.d.	32,8	27,9	27,9
Azioni sanzionatorie	n.d.	39,7	36	36,6

3.2.d.1 Azioni per contrastare episodi problematici - Altre Attivita' Non Consentite

Istituto:TVSD01000A % - Azioni per contrastare episodi problematici - Altre Attivita' Non Consentite				
opzione	Situazione della scuola: TVSD01000A %	Riferimento Provinciale %	Riferimento Regionale %	Riferimento Nazionale %
Nessun episodio	n.d.	-	-	-
Nessun provvedimento	n.d.	-	-	-
Azioni interlocutorie	50	45,8	44,6	47,3
Azioni costruttive	25	26,9	26,1	27,2
Azioni sanzionatorie	25	35	39,9	38,4

3.2.d.2 Studenti sospesi per anno di corso

Istituto:TVSD01000A % - Studenti sospesi per anno di corso				
opzione	Situazione della scuola: TVSD01000A %	Riferimento Provinciale %	Riferimento Regionale %	Riferimento Nazionale %
Percentuale di studenti sospesi - 1° anno	2,31	4,9	4,4	4,2
Percentuale di studenti sospesi - 2° anno	0,68	3,7	3,4	3,4
Percentuale di studenti sospesi - 3° anno	1,63	2	1,8	2,3
Percentuale di studenti sospesi - 4° anno	0	1,5	1,6	1,8
Percentuale di studenti sospesi - 5° anno	0	0,2	0,3	0,6

3.2.d.3 Studenti entrati alla seconda ora

Istituto:TVSD01000A % - Studenti entrati alla seconda ora				
opzione	Situazione della scuola: TVSD01000A %	Riferimento Provinciale %	Riferimento Regionale %	Riferimento Nazionale %
Ingressi alla seconda ora su 100 studenti	6,83	18,7	25,8	30,7

3.2.d.4 Ore di assenza degli studenti

3.2.d.4 Ore di assenza degli studenti 2014-2015					
	Indirizzo	I anno di corso	II anno di corso	III anno di corso	IV anno di corso
TVSD01000A	Liceo Artistico	61,4	76,8	95,2	105,8
TREVISO		69,4	85,9	110,7	114,4
VENETO		74,1	81,0	87,6	91,3
ITALIA		127,1	127,2	131,4	132,7

Domande Guida

In che modo la scuola promuove la condivisione di regole di comportamento tra gli studenti?

In caso di comportamenti problematici da parte degli studenti quali azioni promuove la scuola? Queste azioni sono efficaci?

La scuola adotta strategie specifiche per la promozione delle competenze sociali (es. assegnazione di ruoli e responsabilita', attivita' di cura di spazi comuni, sviluppo del senso di legalita' e di un'etica della responsabilita', collaborazione e lo spirito di gruppo, ecc.)? Queste attivita' coinvolgono gli studenti di tutte le sezioni, ordini di scuola, plessi o indirizzi di scuola?

Punti di Forza (Digitare al max 1500 caratteri)


Il Liceo promuove la condivisione di regole di comportamento tra gli studenti attraverso progetti di "Educazione alla Salute" e di "Cittadinanza attiva" promossi dalla scuola in collaborazione con Enti esterni (principalmente ULSS7, AVIS, AIDO, Carceri di Treviso e Padova).

In caso di comportamenti problematici da parte degli studenti, la scuola promuove azioni di supporto ai discenti attraverso il "Servizio ascolto" e la collaborazione di "Servizi esterni", nonché il supporto dei docenti della classe.

Punti di Debolezza (Digitare al max 1500 caratteri)

Il Liceo dispone di regolamenti chiari ma non sempre partecipati.

Rubrica di valutazione e Motivazione del giudizio assegnato

Rubrica di Valutazione	
Criterio di qualità: La scuola offre un ambiente di apprendimento innovativo, curando gli aspetti organizzativi, metodologici e relazionali del lavoro d'aula.	Situazione della scuola
L'organizzazione di spazi e tempi non risponde alle esigenze di apprendimento degli studenti. Gli spazi laboratoriali non ci sono o sono usati solo da una minoranza di studenti. La scuola non incentiva l'uso di modalita' didattiche innovative, oppure queste vengono adottate in un numero esiguo di classi. Le regole di comportamento non sono definite. I conflitti non sono gestiti o sono gestiti ricorrendo a modalita' non efficaci.	1 - Molto critica
	2 -
L'organizzazione di spazi e tempi risponde solo parzialmente alle esigenze di apprendimento degli studenti. Gli spazi laboratoriali sono usati, anche se in misura minore rispetto alle loro potenzialita'. La scuola incentiva l'utilizzo di modalita' didattiche innovative, anche se limitatamente ad alcuni aspetti o ad alcune discipline o anni di corso. Le regole di comportamento sono definite, ma sono condivise in modo disomogeneo nelle classi. I conflitti sono gestiti, anche se non sempre le modalita' adottate sono efficaci.	3 - Con qualche criticita'
	4 -
L'organizzazione di spazi e tempi risponde alle esigenze di apprendimento degli studenti. Gli spazi laboratoriali sono usati da un buon numero di classi. La scuola incentiva l'utilizzo di modalita' didattiche innovative. Gli studenti lavorano in gruppi, utilizzano le nuove tecnologie, realizzano ricerche o progetti. La scuola promuove le competenze trasversali attraverso la realizzazione di attivita' relazionali e sociali. Le regole di comportamento sono definite e condivise nelle classi. I conflitti con gli studenti sono gestiti in modo efficace.	5 - Positiva
	6 - 
L'organizzazione di spazi e tempi risponde in modo ottimale alle esigenze di apprendimento degli studenti. Gli spazi laboratoriali sono usati con frequenza elevata in tutte le classi. La scuola promuove l'utilizzo di modalita' didattiche innovative. Gli studenti lavorano in gruppi, utilizzano le nuove tecnologie, realizzano ricerche o progetti come attivita' ordinarie in classe. La scuola promuove le competenze trasversali attraverso la realizzazione di attivita' relazionali e sociali che vedono la partecipazione attiva degli studenti. Le regole di comportamento sono definite e condivise in tutte le classi. I conflitti con gli studenti sono gestiti in modo efficace, ricorrendo anche a modalita' che coinvolgono gli studenti nell'assunzione di responsabilita'.	7 - Eccellente

Motivazione del giudizio assegnato

L'organizzazione di spazi e tempi risponde alle esigenze di apprendimento degli studenti. Gli spazi laboratoriali sono usati da tutte le classi. La scuola incentiva l'utilizzo di modalita' didattiche innovative e aggiornate soprattutto nelle materie di Indirizzo. Gli studenti lavorano in gruppi, utilizzano le nuove tecnologie, realizzano ricerche o progetti che riescono ad ottenere riconoscimento anche a livello nazionale. La scuola promuove le competenze trasversali attraverso la realizzazione di attivita' relazionali e sociali. Le regole di comportamento sono definite e condivise nelle classi. I conflitti con gli studenti sono gestiti in modo efficace e immediato.

3A.3 Inclusione e differenziazione

Subarea: Inclusione

3.3.a Attivita' di inclusione

3.3.a.1 Azioni attuate per l'inclusione

		Azioni attuate per l'inclusione		
		Riferimento Provinciale (% scuole in cui sono presenti gli aspetti seguenti)	Riferimento Regionale (% scuole in cui sono presenti gli aspetti seguenti)	Riferimento Nazionale (% scuole in cui sono presenti gli aspetti seguenti)
Validi	Nessuna o una azione fra quelle indicate	10,5	12,8	22,2
	Due o tre azioni fra quelle indicate	55,3	59,1	63,9
	Quattro o cinque azioni fra quelle indicate	34,2	28,1	13,9
Situazione della scuola: TVSD01000A		Quattro o cinque azioni fra quelle indicate		

Domande Guida
La scuola realizza attivita' per favorire l'inclusione degli studenti con disabilita' nel gruppo dei pari? Queste attivita' riescono a favorire l'inclusione degli studenti con disabilita'?
Gli insegnanti curricolari e di sostegno utilizzano metodologie che favoriscono una didattica inclusiva? Questi interventi sono efficaci? Alla formulazione dei Piani Educativi Individualizzati partecipano anche gli insegnanti curricolari? Il raggiungimento degli obiettivi definiti nei Piani Educativi Individualizzati viene monitorato con regolarita'?
In che modo la scuola si prende cura degli altri studenti con bisogni educativi speciali? I Piani Didattici Personalizzati sono aggiornati con regolarita'?
La scuola realizza attivita' di accoglienza per gli studenti stranieri da poco in Italia? Questi interventi riescono a favorire l'inclusione degli studenti stranieri?
La scuola realizza percorsi di lingua italiana per gli studenti stranieri da poco in Italia? Questi interventi riescono a favorire il successo scolastico degli studenti stranieri?
La scuola realizza attivita' su temi interculturali e/o sulla valorizzazione delle diversita'? Qual e' la ricaduta di questi interventi sulla qualita' dei rapporti tra gli studenti?

Punti di Forza (Digitare al max 1500 caratteri)	Punti di Debolezza (Digitare al max 1500 caratteri)
---	---

Il Liceo realizza attivita' per favorire l'inclusione degli studenti con disabilita' nel gruppo dei pari, favorendo un clima collaborativo e di sostegno all'interno della classe; le suddette attivita' riescono a favorire l'inclusione degli studenti con disabilita'.

Gli insegnanti curricolari e di sostegno utilizzano metodologie che favoriscono una didattica inclusiva, soprattutto con interventi di tipo metodologico riferiti al caso specifico.

Ogni anno i Consigli di Classe, in collaborazione con la famiglia e l'Equipe medica, predispongono i Piani Educativi Individualizzati e verificano il raggiungimento degli obiettivi definiti in tali piani.

Il Liceo ha predisposto un "Protocollo di azione" per gli studenti con bisogni educativi speciali.

I Consigli di Classe, sulla base della certificazione rilasciata da Ente accreditato, predispongono Piani Didattici Personalizzati che sono aggiornati, di norma, annualmente.

La scuola realizza collaudate attivita' di accoglienza per gli studenti stranieri da poco in Italia così come previste nel "PROTOCOLLO D'AZIONE per i BES"; in particolare realizza percorsi di lingua italiana per gli studenti stranieri da poco in Italia al fine di favorire il successo scolastico.

Il Liceo ha sempre dimostrato sensibilità per temi legati all'intercultura e ha sempre valorizzato le diversita', attraverso l'organizzazione di conferenze e/o incontri sul tema.

I docenti di sostegno si alternano quasi annualmente, in questo modo la realizzazione di un progetto pluriennale risulta difficoltosa e frammentata.

Subarea: Recupero e potenziamento

3.3.b Attivita' di recupero

3.3.b.1 Corsi di recupero organizzati dalle scuole

3.3.b.1 Corsi di recupero organizzati dalle scuole 2014-2015		
	Num.Tot.Corsi Attivi	Num.Tot.Ore Corsi
TVSD01000A	16	168
Totale Istituto	16	168
TREVISIO	10,7	89,7
VENETO	7,6	70,6
ITALIA	6,5	58,3

3.3.b.2 Progettazione di moduli per il recupero delle competenze-LICEO

Istituto:TVSD01000A - Progettazione di moduli per il recupero delle competenze-LICEO				
opzione	Situazione della scuola: TVSD01000A	Riferimento Provinciale (% scuole in cui sono presenti gli aspetti seguenti)	Riferimento Regionale (% scuole in cui sono presenti gli aspetti seguenti)	Riferimento Nazionale (% scuole in cui sono presenti gli aspetti seguenti)
Gruppi di livello all'interno delle classi	No	31,6	37,9	57,6
Gruppi di livello per classi aperte	No	15,8	6,8	14,7
Sportello per il recupero	Si	89,5	84,5	60,6
Corsi di recupero pomeridiani	Si	78,9	81,6	78,2
Individuazione di docenti tutor	No	15,8	16,5	14,8
Giornate dedicate al recupero	No	36,8	35,9	50,8
Supporto pomeridiano per lo svolgimento dei compiti	No	15,8	31,1	18,6
Altro	Si	57,9	41,7	25,6

3.3.c Attivita' di potenziamento

3.3.c.1 Progettazione di moduli per il potenziamento delle competenze-LICEO

Istituto:TVSD01000A - Progettazione di moduli per il potenziamento delle competenze-LICEO				
opzione	Situazione della scuola: TVSD01000A	Riferimento Provinciale (% scuole in cui sono presenti gli aspetti seguenti)	Riferimento Regionale (% scuole in cui sono presenti gli aspetti seguenti)	Riferimento Nazionale (% scuole in cui sono presenti gli aspetti seguenti)
Gruppi di livello all'interno delle classi	No	15,8	19,4	37,5
Gruppi di livello per classi aperte	No	10,5	6,8	13,5
Partecipazione a gare o competizioni interne alla scuola	No	84,2	72,8	64,5
Partecipazione a gare o competizioni esterne alla scuola	Si	100	91,3	91,7
Giornate dedicate al recupero e al potenziamento	No	31,6	25,2	39,7
Partecipazione a corsi o progetti in orario curricolare	No	52,6	57,3	64,4
Partecipazione a corsi o progetti in orario extra- curricolare	Si	89,5	90,3	91
Altro	No	21,1	9,7	10,7

Domande Guida

Quali gruppi di studenti presentano maggiori difficoltà di apprendimento?

Quali interventi sono realizzati per rispondere alle difficoltà di apprendimento degli studenti?

Sono previste forme di monitoraggio e valutazione dei risultati raggiunti dagli studenti con maggiori difficoltà?

Gli interventi che la scuola realizza per supportare gli studenti con maggiori difficoltà sono efficaci?

In che modo la scuola favorisce il potenziamento degli studenti con particolari attitudini disciplinari?


Gli interventi di potenziamento realizzati sono efficaci?

Nel lavoro d'aula quali interventi individualizzati in funzione dei bisogni educativi degli studenti vengono utilizzati?

Quanto è diffuso l'utilizzo di questi interventi nelle varie classi della scuola?

Punti di Forza (Digitare al max 1500 caratteri)	Punti di Debolezza (Digitare al max 1500 caratteri)
<p>Nel Liceo i gruppi di studenti che presentano maggiori difficoltà di apprendimento sono quelli delle classi prime e terze.</p> <p>Al fine di rispondere alle suddette difficoltà la scuola promuove attività di sostegno e recupero.</p> <p>Per ogni corso di recupero sono previste forme di monitoraggio attraverso verifiche scritte o orali; tali interventi in buona parte dei casi risultano efficaci.</p> <p>Nel lavoro d'aula vengono utilizzati per tutte le discipline interventi individualizzati in funzione dei bisogni educativi degli studenti, così come stabilito dai Consigli di Classe nel Piano Didattico Personalizzato.</p>	<p>Il Liceo favorisce solo in alcuni casi il potenziamento degli studenti con particolari attitudini disciplinari.</p>

Rubrica di valutazione e Motivazione del giudizio assegnato

Rubrica di Valutazione	
Criterio di qualità: La scuola cura l'inclusione degli studenti con bisogni educativi speciali, valorizza le differenze culturali, adegua l'insegnamento ai bisogni formativi di ciascun allievo attraverso percorsi di recupero e potenziamento.	Situazione della scuola
Le attività realizzate dalla scuola sono insufficienti a garantire l'inclusione degli studenti che hanno specifici bisogni formativi. La scuola non dedica sufficiente attenzione ai temi interculturali. La differenziazione dei percorsi didattici in funzione dei bisogni educativi degli studenti è assente o insufficiente, oppure singoli insegnanti realizzano percorsi differenziati in poche classi, senza forme di coordinamento delle attività a livello di scuola.	1 - Molto critica
	2 -
Le attività realizzate dalla scuola per gli studenti che necessitano di inclusione sono sufficienti. La qualità degli interventi didattici per gli studenti che necessitano di inclusione è in generale accettabile, ma ci sono aspetti da migliorare. Gli obiettivi educativi per questi studenti sono scarsamente definiti e il loro raggiungimento non viene monitorato. La scuola dedica un'attenzione appena sufficiente ai temi interculturali. La differenziazione dei percorsi didattici in funzione dei bisogni educativi degli studenti è sufficientemente strutturata a livello di scuola, ma andrebbe migliorata. Gli obiettivi educativi sono poco specifici e non sono presenti forme di monitoraggio e valutazione per verificarne il raggiungimento. Gli interventi individualizzati nel lavoro d'aula sono poco diffusi a livello di scuola.	3 - Con qualche criticità
	4 -
Le attività realizzate dalla scuola per gli studenti che necessitano di inclusione sono efficaci. In generale le attività didattiche sono di buona qualità, anche se ci sono aspetti che possono essere migliorati. Il raggiungimento degli obiettivi previsti per gli studenti che necessitano di inclusione sono costantemente monitorati. La scuola promuove il rispetto delle differenze e della diversità culturale. La differenziazione dei percorsi didattici in funzione dei bisogni educativi degli studenti è piuttosto strutturata a livello di scuola. Gli obiettivi educativi sono definiti e sono presenti modalità di verifica degli esiti, anche se non in tutti i casi. Gli interventi realizzati sono efficaci per un buon numero di studenti destinatari delle azioni di differenziazione. Gli interventi individualizzati nel lavoro d'aula sono piuttosto diffusi a livello di scuola.	 5 - Positiva
	6 -
Nelle attività di inclusione sono attivamente coinvolti diversi soggetti (docenti curricolari, di sostegno, tutor, famiglie, enti locali, associazioni) compreso il gruppo dei pari. Le attività didattiche per gli studenti che necessitano di inclusione sono di buona qualità. Il raggiungimento degli obiettivi previsti per gli studenti che necessitano di inclusione sono costantemente monitorati e a seguito di ciò, se necessario, gli interventi vengono rimodulati. La scuola promuove efficacemente il rispetto delle diversità. La differenziazione dei percorsi didattici in funzione dei bisogni educativi degli studenti è ben strutturata a livello di scuola; le attività rivolte ai diversi gruppi di studenti raggiungono tutti i potenziali destinatari. Gli obiettivi educativi sono ben definiti e sono adottate modalità di verifica degli esiti. Gli interventi realizzati sono efficaci per la maggioranza degli studenti destinatari delle azioni di differenziazione. In tutta la scuola gli interventi individualizzati sono utilizzati in maniera sistematica nel lavoro d'aula.	7 - Eccellente

Motivazione del giudizio assegnato

Le attività realizzate dalla scuola per gli studenti che necessitano di inclusione sono efficaci. In generale le attività didattiche sono di buona qualità, anche se ci sono aspetti che possono essere migliorati. Il raggiungimento degli obiettivi previsti per gli studenti che necessitano di inclusione sono costantemente monitorati. La scuola promuove il rispetto delle differenze e della diversità culturale. La differenziazione dei percorsi didattici in funzione dei bisogni educativi degli studenti è piuttosto strutturata a livello di scuola. Gli obiettivi educativi sono definiti e sono presenti modalità di verifica degli esiti, anche se non in tutti i casi. Gli interventi realizzati sono efficaci per un buon numero di studenti destinatari delle azioni di differenziazione. Gli interventi individualizzati nel lavoro d'aula sono piuttosto diffusi a livello di scuola.

3A.4 Continuita' e orientamento

Subarea: Continuita'

3.4.a Attivita' di continuita'

3.4.a.1 Azioni attuate per la continuita'

Istituto:TVSD01000A - Azioni attuate per la continuita'				
opzione	Situazione della scuola: TVSD01000A	Riferimento Provinciale (% scuole in cui sono presenti gli aspetti seguenti)	Riferimento Regionale (% scuole in cui sono presenti gli aspetti seguenti)	Riferimento Nazionale (% scuole in cui sono presenti gli aspetti seguenti)
Incontri tra insegnanti della secondaria di I grado e di II grado per scambio di informazioni utili alla formazione delle classi	No	15,8	27,6	40,4
Incontri tra insegnanti della secondaria di I grado e di II grado per definire le competenze in uscita e in entrata	No	13,2	17,2	20,5
Visita della scuola da parte degli studenti della secondaria di I grado	Si	97,4	99	98,5
Attivita' educative per studenti della secondaria di I grado con insegnanti della secondaria di II grado	No	84,2	83,3	65,9
Attivita' educative comuni tra studenti della secondaria di I e II grado	No	42,1	46,3	41,5
Trasmissione dalla secondaria di I grado alla secondaria di II grado di fascicoli articolati sul percorso formativo dei singoli studenti	No	36,8	35	32,3
Altro	Si	26,3	25,1	21,4

Domande Guida

Gli insegnanti di ordini di scuola diversi si incontrano per parlare della formazione delle classi?
Quali azioni realizza la scuola per garantire la continuita' educativa per gli studenti nel passaggio da un ordine di scuola all'altro?
La scuola monitora i risultati degli studenti nel passaggio da un ordine di scuola all'altro?
Gli interventi realizzati per garantire la continuita' educativa sono efficaci?

Punti di Forza (Digitare al max 1500 caratteri)	Punti di Debolezza (Digitare al max 1500 caratteri)
<p>Il Liceo per garantire la continuita' educativa per gli studenti nel passaggio da un ordine di scuola all'altro realizza: giornate di Scuola Aperta;</p> <p>presenta la sua Offerta Formativa nelle scuole secondarie di primo grado agli studenti e ai genitori con incontri organizzati dalla Rete Orientamento;</p> <p>partecipa alla Rete Orientamento tra scuole di I e II grado;</p> <p>favorisce la partecipazione ad attività laboratoriali per l'orientamento;</p> <p>gli studenti del Liceo talvolta svolgono attività artistiche rivolte agli alunni delle scuole del I ciclo;</p> <p>il Liceo collabora per fornire i dati/risultati alle scuole di I grado su richiesta.</p> <p>Tutti gli interventi realizzati per garantire la continuita' educativa risultano efficaci.</p> <p>La formazione delle classi prime avviene tenuto conto di equi criteri quali: sesso, voto, provenienza, scelte degli studenti.</p>	<p>Gli insegnanti di ordini di scuola diversi non si incontrano per parlare della formazione delle classi, in quanto gli studenti del Liceo provengono da un vasto bacino composto da circa 80 comuni e 3 Province diverse.</p>

Subarea: Orientamento**3.4.b Attivita' di orientamento****3.4.b.1 Azioni attuate per l'orientamento**

Istituto:TVSD01000A - Azioni attuate per l'orientamento				
opzione	Situazione della scuola: TVSD01000A	Riferimento Provinciale (% scuole in cui sono presenti gli aspetti seguenti)	Riferimento Regionale (% scuole in cui sono presenti gli aspetti seguenti)	Riferimento Nazionale (% scuole in cui sono presenti gli aspetti seguenti)
Percorsi di orientamento per la comprensione di se' e delle proprie inclinazioni	No	28,9	46,3	48,3
Collaborazione con soggetti esterni per le attivita' di orientamento	No	44,7	65	61,2
Utilizzo di strumenti per l'orientamento	No	36,8	32,5	41,4
Presentazione agli studenti dei diversi corsi di studio universitari e post diploma	Si	92,1	97	96,3
Monitoraggio degli studenti dopo l'uscita della scuola	No	52,6	47,3	28,4
Incontri individuali degli studenti con i docenti referenti per l'orientamento per ricevere supporto nella scelta del corso di studi universitario o post diploma	No	55,3	46,8	56
Attivita' di orientamento al territorio e alle realta' produttive e professionali	Si	100	86,7	82,4
Altro	No	36,8	26,6	19,9

Domande Guida

La scuola realizza percorsi di orientamento per la comprensione di se' e delle proprie inclinazioni? Quali classi sono coinvolte? Questi percorsi coinvolgono tutte le sezioni/plessi della scuola?

La scuola realizza attivita' di orientamento finalizzate alla scelta del percorso scolastico/universitario successivo? Queste attivita' coinvolgono le realta' scolastiche/universitarie significative del territorio?

La scuola realizza attivita' di orientamento al territorio e alle realta' produttive e professionali?

La scuola organizza incontri/attivita' rivolti alle famiglie sulla scelta del percorso scolastico/universitario successivo?

Le attivita' di orientamento coinvolgono tutte le sezioni/plessi della scuola?

La scuola monitora quanti studenti seguono il consiglio orientativo? I consigli orientativi della scuola sono seguiti da un elevato numero di famiglie e studenti?

Punti di Forza (Digitare al max 1500 caratteri)

Il Liceo realizza attivita' di orientamento finalizzate alla scelta del percorso scolastico/universitario successivo, in collaborazione con le realta' scolastiche/universitarie significative del territorio e del Nord Est.

Il Liceo realizza attività di orientamento al territorio e alle realtà produttive e professionali attraverso incontri con professionisti, visite a realtà produttive, studi professionali.

Viene svolta una formazione anche sul colloquio di lavoro e redazione di Curriculum vitae, svolta da professionisti e a cura del Comune.

Tali attività coinvolgono tutti gli Indirizzi del Liceo.


Punti di Debolezza (Digitare al max 1500 caratteri)

Il Liceo non realizza percorsi di orientamento per la comprensione di se' e delle proprie inclinazioni in quanto tali attività vengono svolte nella scuola secondaria di primo grado.

Il Liceo non monitora quanti studenti seguono il consiglio orientativo, ma i Consigli di classe prendono in esame i consigli orientativi della scuola all'inizio della classe prima.

Non viene effettuato il monitoraggio degli studenti dopo l'uscita dalla scuola; si conoscono alcuni dati ma non rilevati in modo rigoroso.

Rubrica di valutazione e Motivazione del giudizio assegnato

Rubrica di Valutazione	
Criterio di qualità: La scuola garantisce la continuità dei percorsi scolastici e cura l'orientamento personale, scolastico e professionale degli studenti.	Situazione della scuola
Le attività di continuità e/o di orientamento sono assenti o insufficienti, oppure singoli insegnanti realizzano attività di continuità e/o orientamento limitatamente ad alcune sezioni, senza forme di coordinamento a livello di scuola.	1 - Molto critica
	2 -
Le attività di continuità presentano un livello di strutturazione sufficiente anche se sono prevalentemente orientate alla formazione delle classi. Le attività di orientamento coinvolgono almeno tutte le classi finali. La qualità delle attività proposte agli studenti è in genere accettabile, anche se per lo più limitate a presentare i diversi istituti scolastici/indirizzi di scuola superiore/corsi di studio universitari. La scuola non monitora i risultati delle proprie azioni di orientamento.	3 - Con qualche criticità
	4 - 
Le attività di continuità sono ben strutturate. La collaborazione tra i docenti di ordini di scuola diversi è consolidata. La scuola realizza diverse attività finalizzate ad accompagnare gli studenti nel passaggio da un ordine di scuola all'altro. Le attività di orientamento sono ben strutturate e coinvolgono anche le famiglie. La scuola realizza percorsi finalizzati alla conoscenza di sé e delle proprie attitudini. Gli studenti dell'ultimo anno e le famiglie, oltre a partecipare alle presentazioni delle diverse scuole/indirizzi di studio universitario, sono coinvolti in attività organizzate nelle scuole dell'ordine successivo o nelle università. La scuola realizza attività di orientamento alle realtà produttive e professionali del territorio. La scuola monitora i risultati delle proprie azioni di orientamento; un buon numero di famiglie e studenti segue il consiglio orientativo della scuola.	5 - Positiva
	6 -
Le attività di continuità sono organizzate in modo efficace. La collaborazione tra docenti di ordini di scuola diversi è ben consolidata e si concretizza nella progettazione di attività per gli studenti finalizzate ad accompagnarli nel passaggio tra un ordine di scuola e l'altro / all'università. La scuola predispone informazioni articolate sul percorso scolastico dei singoli studenti e monitora gli esiti degli studenti nel passaggio da un ordine di scuola all'altro. La scuola realizza azioni di orientamento finalizzate a far emergere le inclinazioni individuali che coinvolgono più classi, non solo quelle dell'ultimo anno. Inoltre propone attività mirate a far conoscere l'offerta formativa presente sul territorio, anche facendo svolgere attività didattiche nelle scuole/università del territorio. La scuola ha compiuto una buona analisi delle inclinazioni individuali/attitudini degli studenti, tenendo conto di informazioni degli anni precedenti sulla propria popolazione studentesca e ha raccolto informazioni sui bisogni formativi del territorio. Le attività di orientamento sono ben strutturate e pubblicate e coinvolgono anche le famiglie. La scuola monitora i risultati delle proprie azioni di orientamento; la stragrande maggioranza delle famiglie e degli studenti segue il consiglio orientativo della scuola.	7 - Eccellente

Motivazione del giudizio assegnato

Il Liceo realizza diverse attività finalizzate ad accompagnare gli studenti nel passaggio da un ordine di scuola all'altro. Le attività di orientamento sono ben strutturate e coinvolgono anche le famiglie. Gli studenti dell'ultimo anno partecipano alle presentazioni delle diverse scuole/indirizzi di studio universitario e la scuola realizza attività di orientamento alle realtà produttive e professionali del territorio. La scuola non monitora i risultati delle proprie azioni di orientamento in uscita; un buon numero di famiglie e studenti segue il consiglio orientativo della scuola secondaria di primo grado.

3B Processi - Pratiche gestionali e organizzative

3B.5 Orientamento strategico e organizzazione della scuola

Subarea: Missione e obiettivi prioritari

Domande Guida
La missione dell'istituto e le prioritari sono definite chiaramente?
La missione dell'istituto e le prioritari sono condivise all'interno della comunità scolastica? Sono rese note anche all'esterno, presso le famiglie e il territorio?

Punti di Forza (Digitare al max 1500 caratteri)	Punti di Debolezza (Digitare al max 1500 caratteri)
<p>La missione del Liceo e le prioritari sono chiaramente definite nel POF e nel Piano Triennale dell'Offerta Formativa.</p> <p>La missione dell'Istituto e le prioritari sono condivise all'interno della comunità scolastica.</p> <p>Le succitate priorità sono rese note anche all'esterno, presso le famiglie e il territorio attraverso i documenti istituzionali presenti anche nel Sito.</p> <p>La reputazione della scuola è buona.</p> <p>Il Sito del Liceo è aggiornato in tempo reale. Sul Sito sono facilmente consultabili tutte le iniziative a cui partecipano gli studenti di tutti gli indirizzi della scuola.</p> <p>Il Liceo artistico è conosciuto per le numerose attività svolte in collaborazione con Enti pubblici e/o privati. Spesso sorprende positivamente gli stakeholders soprattutto per i livelli di preparazione artistica raggiunti dagli allievi.</p>	<p>Va migliorata la comunicazione per promuovere la conoscenza del Liceo al pubblico, attraverso mostre, sfilate, giornate a tema, stampa, ecc.</p>

Subarea: Controllo dei processi

Domande Guida
In che modo la scuola pianifica le azioni per il raggiungimento dei propri obiettivi?
In che modo la scuola monitora lo stato di avanzamento per il raggiungimento degli obiettivi? Quali meccanismi e strumenti di controllo sono adottati?

Punti di Forza (Digitare al max 1500 caratteri)	Punti di Debolezza (Digitare al max 1500 caratteri)
<p>Il Liceo pianifica le azioni per il raggiungimento dei propri obiettivi attraverso la stesura del Piano Annuale delle Attività (allegato al Piano dell'Offerta Formativa) annualmente redatto e deliberato dagli OO.CC. competenti.</p> <p>Tutte le attività vengono rendicontate attraverso una relazione presentata su apposito modello predisposto dal Liceo.</p>	<p>La scuola non riesce - ancora - a monitorare lo stato di avanzamento del raggiungimento degli obiettivi, ma redige annualmente un rendiconto delle attività svolte, integrando il documento con i successi ottenuti nella collaborazione con Enti e/o Aziende del territorio, inoltre riporta i riconoscimenti ottenuti con la partecipazione a concorsi.</p>

Subarea: Organizzazione delle risorse umane

3.5.a Gestione delle funzioni strumentali

3.5.a.1 Modalita' di distribuzione delle risorse per le funzioni strumentali

Modalita' di distribuzione delle risorse per le funzioni strumentali				
		Riferimento Provinciale %	Riferimento Regionale %	Riferimento Nazionale %
Validi	Meno di 500 €	10,5	20,9	25,4
	Tra 500 e 700 €	13,2	24,9	33,2
	Tra 700 e 1000 €	21,1	31,8	28,7
	Più di 1000 €	55,3	22,4	12,7
	n.d.			
Situazione della scuola: TVSD01000A	Più di 1000 €			

3.5.b Gestione del Fondo di Istituto

3.5.b.1 Ripartizione del FIS tra insegnanti e personale ATA

Istituto:TVSD01000A % - Ripartizione del FIS tra insegnanti e personale ATA				
opzione	Situazione della scuola: TVSD01000A %	Riferimento Provinciale %	Riferimento Regionale %	Riferimento Nazionale %
Percentuale del FIS per gli insegnanti	77,60	73,8	75	72,8
Percentuale del FIS per gli ATA	22,40	26,2	25,3	27,3

3.5.b.2 Quota di insegnanti che percepisce il FIS

Istituto:TVSD01000A % - Quota di insegnanti che percepisce il FIS				
opzione	Situazione della scuola: TVSD01000A %	Riferimento Provinciale %	Riferimento Regionale %	Riferimento Nazionale %
Percentuale di insegnanti che usufruisce del FIS (rispetto al totale degli insegnanti)	118,87	82,77	84,85	78,59

3.5.b.3 Quota di personale ATA che percepisce il FIS

Istituto:TVSD01000A % - Quota di personale ATA che percepisce il FIS				
opzione	Situazione della scuola: TVSD01000A %	Riferimento Provinciale %	Riferimento Regionale %	Riferimento Nazionale %
Percentuale di personale ATA che usufruisce del FIS (rispetto al totale degli ATA)	89,47	82,61	88,06	83,94

3.5.b.4 Insegnanti che percepiscono piu' di 500€ di FIS

Istituto:TVSD01000A % - Insegnanti che percepiscono piu' di 500€ di FIS				
opzione	Situazione della scuola: TVSD01000A %	Riferimento Provinciale %	Riferimento Regionale %	Riferimento Nazionale %
Percentuale insegnanti che percepisce più di 500€ (rispetto al totale degli insegnanti che usufruisce del FIS)	46,03	28,79	31,37	33,23

3.5.b.5 Personale ATA che percepisce piu' di 500€ di FIS

Istituto:TVSD01000A % - Personale ATA che percepisce piu' di 500€ di FIS				
opzione	Situazione della scuola: TVSD01000A %	Riferimento Provinciale %	Riferimento Regionale %	Riferimento Nazionale %
Percentuale ATA che percepisce più di 500€ (rispetto al totale del personale ATA che usufruisce del FIS)	23,53	32,84	39,52	47,79

3.5.c Processi decisionali

3.5.c.2 Modi dei processi decisionali - Scegliere le attivita' per ampliare l'offerta formativa

Istituto:TVSD01000A - Modi dei processi decisionali - Scegliere le attivita' per ampliare l'offerta formativa				
opzione	Situazione della scuola: TVSD01000A	Riferimento Provinciale %	Riferimento Regionale %	Riferimento Nazionale %
Collegio dei docenti	Si	97,4	91,1	92,6
Consiglio di istituto	No	10,5	19,2	21,5
Consigli di classe/interclasse	Si	39,5	23,6	21,7
Il Dirigente scolastico	No	7,9	9,9	13,9
Lo staff del Dirigente scolastico	No	10,5	12,3	9,2
Un gruppo di lavoro, dipartimento o commissione	No	18,4	24,1	25,1
I singoli insegnanti	No	5,3	7,4	4

3.5.c.2 Modi dei processi decisionali - Definire l'articolazione oraria

Istituto:TVSD01000A - Modi dei processi decisionali - Definire l'articolazione oraria				
opzione	Situazione della scuola: TVSD01000A	Riferimento Provinciale %	Riferimento Regionale %	Riferimento Nazionale %
Collegio dei docenti	Si	63,2	64,5	73,4
Consiglio di istituto	Si	84,2	73,4	64,9
Consigli di classe/interclasse	No	0	0	0,8
Il Dirigente scolastico	No	26,3	29,6	27,8
Lo staff del Dirigente scolastico	No	13,2	14,3	11,4
Un gruppo di lavoro, dipartimento o commissione	No	5,3	3,4	6,6
I singoli insegnanti	No	0	0	0,1

3.5.c.2 Modi dei processi decisionali - Scegliere le modalita' di lavoro degli studenti

Istituto:TVSD01000A - Modi dei processi decisionali - Scegliere le modalita' di lavoro degli studenti				
opzione	Situazione della scuola: TVSD01000A	Riferimento Provinciale %	Riferimento Regionale %	Riferimento Nazionale %
Collegio dei docenti	No	28,9	42,9	61,4
Consiglio di istituto	No	2,6	1	1,7
Consigli di classe/interclasse	No	71,1	57,6	54
Il Dirigente scolastico	No	0	4,9	6,3
Lo staff del Dirigente scolastico	No	2,6	3,4	3,1
Un gruppo di lavoro, dipartimento o commissione	No	26,3	22,2	25,5
I singoli insegnanti	Si	50	38,9	23

3.5.c.2 Modi dei processi decisionali - Progettare i contenuti del curricolo

Istituto:TVSD01000A - Modi dei processi decisionali - Progettare i contenuti del curricolo				
opzione	Situazione della scuola: TVSD01000A	Riferimento Provinciale %	Riferimento Regionale %	Riferimento Nazionale %
Collegio dei docenti	Si	42,1	40,9	50,5
Consiglio di istituto	No	0	0,5	1
Consigli di classe/interclasse	No	7,9	16,7	26,3
Il Dirigente scolastico	No	2,6	2,5	4,2
Lo staff del Dirigente scolastico	No	2,6	2,5	2,6
Un gruppo di lavoro, dipartimento o commissione	Si	92,1	89,7	77,1
I singoli insegnanti	No	15,8	13,3	13,8

3.5.c.2 Modi dei processi decisionali - Stabilire l'impostazione della valutazione degli studenti

Istituto:TVSD01000A - Modi dei processi decisionali - Stabilire l'impostazione della valutazione degli studenti				
opzione	Situazione della scuola: TVSD01000A	Riferimento Provinciale %	Riferimento Regionale %	Riferimento Nazionale %
Collegio dei docenti	Si	92,1	93,6	93,9
Consiglio di istituto	No	0	0,5	2,6
Consigli di classe/interclasse	No	28,9	27,1	32,9
Il Dirigente scolastico	No	2,6	6,9	9,5
Lo staff del Dirigente scolastico	No	0	1	2,6
Un gruppo di lavoro, dipartimento o commissione	Si	63,2	48,8	37,8
I singoli insegnanti	No	5,3	4,9	4

3.5.c.2 Modi dei processi decisionali - Definire i criteri per la formazione delle classi

Istituto:TVSD01000A - Modi dei processi decisionali - Definire i criteri per la formazione delle classi				
opzione	Situazione della scuola: TVSD01000A	Riferimento Provinciale %	Riferimento Regionale %	Riferimento Nazionale %
Collegio dei docenti	Si	73,7	69	73,3
Consiglio di istituto	No	65,8	56,2	59,1
Consigli di classe/interclasse	No	0	1,5	1,1
Il Dirigente scolastico	No	18,4	25,1	27,7
Lo staff del Dirigente scolastico	No	15,8	16,7	11,1
Un gruppo di lavoro, dipartimento o commissione	No	10,5	13,3	11,3
I singoli insegnanti	No	0	0,5	0,1

3.5.c.2 Modi dei processi decisionali - Individuare come ripartire i fondi del bilancio scolastico

Istituto:TVSD01000A - Modi dei processi decisionali - Individuare come ripartire i fondi del bilancio scolastico				
opzione	Situazione della scuola: TVSD01000A	Riferimento Provinciale %	Riferimento Regionale %	Riferimento Nazionale %
Collegio dei docenti	No	5,3	6,4	12,6
Consiglio di istituto	Si	81,6	77,3	72,9
Consigli di classe/interclasse	No	0	0	0,1
Il Dirigente scolastico	No	78,9	71,9	76,2
Lo staff del Dirigente scolastico	No	13,2	20,2	17,4
Un gruppo di lavoro, dipartimento o commissione	Si	2,6	3,9	3,6
I singoli insegnanti	No	0	0	0,1

3.5.c.2 Modi dei processi decisionali - Coordinare l'elaborazione dei metodi didattici

Istituto:TVSD01000A - Modi dei processi decisionali - Coordinare l'elaborazione dei metodi didattici				
opzione	Situazione della scuola: TVSD01000A	Riferimento Provinciale %	Riferimento Regionale %	Riferimento Nazionale %
Collegio dei docenti	Si	26,3	28,6	37,1
Consiglio di istituto	No	0	0	0,8
Consigli di classe/interclasse	No	23,7	24,6	27,9
Il Dirigente scolastico	No	21,1	19,2	20,5
Lo staff del Dirigente scolastico	No	15,8	12,8	11,9
Un gruppo di lavoro, dipartimento o commissione	Si	86,8	75,9	67,3
I singoli insegnanti	No	7,9	8,9	8

3.5.c.2 Modi dei processi decisionali - Scegliere gli argomenti per l'aggiornamento degli insegnanti

Istituto:TVSD01000A - Modi dei processi decisionali - Scegliere gli argomenti per l'aggiornamento degli insegnanti				
opzione	Situazione della scuola: TVSD01000A	Riferimento Provinciale %	Riferimento Regionale %	Riferimento Nazionale %
Collegio dei docenti	Si	94,7	85,7	85,6
Consiglio di istituto	No	0	1,5	1,7
Consigli di classe/interclasse	No	0	2	1,9
Il Dirigente scolastico	No	36,8	34,5	35,7
Lo staff del Dirigente scolastico	No	15,8	14,3	14,6
Un gruppo di lavoro, dipartimento o commissione	No	42,1	36,5	31,9
I singoli insegnanti	No	0	8,9	9,5

3.5.d Impatto delle assenze degli insegnanti sull'organizzazione

3.5.d.1234 Impatto delle assenze degli insegnanti sull'organizzazione-LICEO

Istituto:TVSD01000A % - Impatto delle assenze degli insegnanti sull'organizzazione-LICEO				
opzione	Situazione della scuola: TVSD01000A %	Riferimento Provinciale %	Riferimento Regionale %	Riferimento Nazionale %
Percentuale di ore di supplenza svolte dagli insegnanti esterni	36,19	44,3	36,7	29
Percentuale di ore di supplenza retribuite svolte dagli insegnanti interni	0,55	8,2	8	8,3
Percentuale di ore di supplenza non retribuite svolte dagli insegnanti interni	47,24	27,8	28,6	30,5
Percentuale di ore non coperte	16,02	23,7	28,9	35

Domande Guida

C'e' una chiara divisione dei compiti (o delle aree di attivita') tra i docenti con incarichi di responsabilita'?

C'e' una chiara divisione dei compiti (o delle aree di attivita') tra il personale ATA?

Punti di Forza (Digitare al max 1500 caratteri)	Punti di Debolezza (Digitare al max 1500 caratteri)
<p>Nel Liceo è definita in modo chiaro la divisione dei compiti (o delle aree di attivita') tra i docenti con incarichi di responsabilita'.</p> <p>Nel Liceo è definita, altresì, una divisione dei compiti (o delle aree di attivita') tra il personale ATA.</p> <p>Ad ogni docente e/o personale ATA con incarico viene rilasciato una descrizione delle attività e dei compiti da svolgere; al termine dell'incarico viene svolta una relazione.</p>	<p>Il Liceo ha inserito l'Organigramma nominativo solo nel Piano Annuale delle Attività, pubblicato sul Sito della scuola e nell'area riservata.</p> <p>E' in fase di progettazione il miglioramento della comunicazione all'utenza.</p> <p>Le relazioni sullo svolgimento di incarichi non sempre sono ben definite e non permettono una vera valutazione sull'efficacia ed il raggiungimento dell'obiettivo.</p>

Subarea: Gestione delle risorse economiche

3.5.e Progetti realizzati

3.5.e.1 Ampiezza dell'offerta dei progetti

Istituto:TVSD01000A - Ampiezza dell'offerta dei progetti				
opzione	Situazione della scuola: TVSD01000A	Riferimento Provinciale	Riferimento Regionale	Riferimento Nazionale
Ampiezza dell'offerta dei progetti	8	14,84	19,49	14

3.5.e.2 Indice di frammentazione dei progetti

Istituto:TVSD01000A - Indice di frammentazione dei progetti				
opzione	Situazione della scuola: TVSD01000A	Riferimento Provinciale	Riferimento Regionale	Riferimento Nazionale
Indice di frammentazione dei progetti - spesa media per progetto (in euro)	4043,00	16860,5	14011,8	11743,4

3.5.e.3 Indice di spesa dei progetti per alunno

Istituto:TVSD01000A - Indice di spesa dei progetti per alunno				
opzione	Situazione della scuola: TVSD01000A	Riferimento Provinciale	Riferimento Regionale	Riferimento Nazionale
Indice di spesa per progetti per alunno (in euro)	56,45	207,2	208,77	154,6

3.5.e.4 Indice di spesa per la retribuzione del personale nei progetti

Istituto:TVSD01000A % - Indice di spesa per la retribuzione del personale nei progetti				
opzione	Situazione della scuola: TVSD01000A %	Riferimento Provinciale %	Riferimento Regionale %	Riferimento Nazionale %
Indice di spesa per la retribuzione del personale nei progetti	16,92	33,21	27,87	27,17

3.5.f Progetti prioritari

3.5.f.1 Tipologia relativa dei progetti

Istituto:TVSD01000A - Tipologia relativa dei progetti				
opzione	Situazione della scuola: TVSD01000A	Riferimento Provinciale (% scuole che ha realizzato progetti per argomento)	Riferimento Regionale (% scuole che ha realizzato progetti per argomento)	Riferimento Nazionale (% scuole che ha realizzato progetti per argomento)
Formazione e aggiornamento del personale	0	0	4,9	9,5
Abilita' linguistiche/lettura/biblioteca	1	10,5	7,4	9,5
Abilita' logico-matematiche e scientifiche	0	10,5	11,3	14,5
Prevenzione del disagio - inclusione	0	31,6	23,6	31,5
Lingue straniere	0	34,2	42,9	37,9
Tecnologie informatiche (TIC)	0	13,2	16,3	21,8
Attivita' artistico-espressive	0	13,2	10,8	16,6
Educazione alla convivenza civile	1	31,6	23,6	17,6
Sport	0	2,6	7,4	9,2
Orientamento - accoglienza - continuita'	1	47,4	58,6	35,6
Progetto trasversale d'istituto	0	34,2	25,1	20,6
Altri argomenti	0	52,6	45,3	37,3

3.5.f.2 Durata media dei progetti

Istituto:TVSD01000A - Durata media dei progetti				
opzione	Situazione della scuola: TVSD01000A	Riferimento Provinciale	Riferimento Regionale	Riferimento Nazionale
Durata media dei progetti (in anni)	10,67	5,4	5,1	3,3

3.5.f.3 Indice di concentrazione della spesa per i progetti

Istituto:TVSD01000A % - Indice di concentrazione della spesa per i progetti				
opzione	Situazione della scuola: TVSD01000A %	Riferimento Provinciale %	Riferimento Regionale %	Riferimento Nazionale %
Indice di concentrazione della spesa per i progetti - percentuale di spesa per i 3 progetti più importanti	23,55	29,4	30,1	37,5

3.5.f.4 Importanza relativa dei progetti

Istituto:TVSD01000A - Importanza relativa dei progetti	
	Situazione della scuola: TVSD01000A
Progetto 1	Coinvolge tutti gli studenti su temi di prevenzione ed educazione
Progetto 2	redazione di giornale scolastico, coinvolge tutte le classi e tutte le discipline, e' considerato uno dei migliori 100 giornali scolastici d'Italia
Progetto 3	docenti e studenti incontrano studenti della scuola secondaria di I grado , organizzazione di scuola aperta e pomeriggi dedicati a scuola per i ragazzi indecisi nella scelta

3.5.f.5 Coinvolgimento relativo nei progetti

Coinvolgimento relativo nei progetti				
		Riferimento Provinciale %	Riferimento Regionale %	Riferimento Nazionale %
Validi	Nessun coinvolgimento	15,8	21,7	29,4
	Basso coinvolgimento	15,8	15,3	19
	Alto coinvolgimento	68,4	63,1	51,6
Situazione della scuola: TVSD01000A		Alto coinvolgimento		


Domande Guida

Quale coerenza tra le scelte educative adottate (es. Piano dell'Offerta Formativa) e l'allocazione delle risorse economiche (es. programma annuale)?

Le spese per i progetti si concentrano sulle tematiche ritenute prioritarie dalla scuola?

Punti di Forza (Digitare al max 1500 caratteri)	Punti di Debolezza (Digitare al max 1500 caratteri)
<p>Le risorse sono allocate all'interno del Programma annuale secondo scelte condivise con gli Organi Collegiali e i referenti di dipartimento e area.</p> <p>I progetti sono suddivisi in macro aree: Formazione - ampliamento offerta formativa - iniziative complementari rivolte agli studenti - orientamento in entrata e uscita - iniziative aperte al territorio. I progetti vengono realizzati soprattutto grazie al significativo contributo delle famiglie e di enti esterni. Si evidenzia che la scuola prioritariamente investe sul l'aggiornamento della strumentazione e sul materiale informatico nonché sull'acquisto del materiale occorrente per le esercitazioni nei laboratori, per mantenere la scuola all'avanguardia e aggiornata con le più recenti tecnologie (notebook - televisori - computer - lim - proiettori - stampante 3d ecc.)</p> <p>Alcuni finanziamenti provengono da collaborazioni con Aziende private e/o enti esterni e da vincite di concorsi ai quali gli insegnanti partecipano.</p>	<p>Il Liceo ha fatto una scelta e ha stabilito che con il FIS si retribuisce il personale e pochi progetti inerenti le tematiche ritenute prioritarie dalla scuola; con i fondi di Bilancio sono effettuate le altre spese che seguono il criterio in base alle priorità.</p> <p>Mantenere aggiornati e completi di strumentazione valida tutti i laboratori di un Liceo artistico comporta un forte investimento non sempre affrontabile con le scarse risorse a disposizione fornite dal MIUR.</p> <p>Si ritiene che vadano migliorate le modalità di verifica dei progetti, arricchite con informazioni anche sul gradimento degli studenti, dei genitori e degli enti esterni promotori dell'istituto.</p>

Rubrica di valutazione e Motivazione del giudizio assegnato

Rubrica di Valutazione	
Criterio di qualità: La scuola individua le prioritari da raggiungere e le persegue dotandosi di sistemi di controllo e monitoraggio, individuando ruoli di responsabilita' e compiti per il personale, convogliando le risorse economiche sulle azioni ritenute prioritari.	Situazione della scuola
La missione della scuola e le prioritari non sono state definite oppure sono state definite in modo vago. Non sono presenti forme di controllo o monitoraggio delle azioni. La definizione delle responsabilita' e dei compiti tra le diverse componenti scolastiche e' poco chiara o non e' funzionale all'organizzazione delle attivita'. Le risorse economiche e materiali sono sottoutilizzate, oppure sono disperse nella realizzazione di molteplici attivita' e non sono indirizzate al raggiungimento degli obiettivi prioritari.	1 - Molto critica
	2 -
La scuola ha definito la missione e le prioritari, anche se la loro condivisione nella comunita' scolastica e con le famiglie e il territorio e' da migliorare. Il controllo e il monitoraggio delle azioni sono attuati in modo non strutturato. e' presente una definizione delle responsabilita' e dei compiti tra le diverse componenti scolastiche, anche se non tutti i compiti sono chiari e funzionali all'organizzazione delle attivita'. Le risorse economiche e materiali sono convogliate solo parzialmente nel perseguimento degli obiettivi prioritari dell'istituto.	3 - Con qualche criticita'
	4 -
La scuola ha definito la missione e le prioritari; queste sono condivise nella comunita' scolastica, con le famiglie e il territorio. La scuola utilizza forme di controllo strategico o monitoraggio dell'azione. Responsabilita' e compiti delle diverse componenti scolastiche sono individuati chiaramente. Una buona parte delle risorse economiche e' impiegata per il raggiungimento degli obiettivi prioritari della scuola. La scuola e' impegnata a raccogliere finanziamenti aggiuntivi oltre quelli provenienti dal MIUR.	 5 - Positiva
	6 -
La scuola ha definito la missione e le prioritari e queste sono condivise nella comunita' scolastica, con le famiglie e il territorio. Per raggiungere tali prioritari la scuola ha individuato una serie di strategie e azioni. La scuola utilizza forme di controllo strategico o di monitoraggio dell'azione, che permettono di riorientare le strategie e riprogettare le azioni. Responsabilita' e compiti sono individuati chiaramente e sono funzionali alle attivita' e alle prioritari. Le risorse economiche e materiali della scuola sono sfruttate al meglio e sono convogliate nella realizzazione delle prioritari. La scuola e' impegnata a raccogliere finanziamenti aggiuntivi oltre quelli provenienti dal MIUR e li investe per il perseguimento della propria missione.	7 - Eccellente

Motivazione del giudizio assegnato

La scuola ha definito la missione e le prioritari; queste sono condivise nella comunita' scolastica, con le famiglie e il territorio dotandosi di regolamenti e documenti organizzativi ed educativi . La scuola ha avviato forme di controllo e monitoraggio delle azioni , progetti ed attivita' che sono tuttavia da affinare. Responsabilita' e compiti delle diverse componenti scolastiche sono individuati chiaramente nei Piani annuali delle attivita' del personale docente e del personale ATA e per ogni incarico sono definiti incarichi, finalita' e obiettivi. La maggior parte delle risorse economiche e' impiegata per il raggiungimento degli obiettivi prioritari della scuola definiti nell'Offerta Formativa. La scuola e' impegnata a raccogliere finanziamenti aggiuntivi oltre quelli provenienti dal MIUR, partecipando a concorsi e collaborando con aziende private e pubbliche.

3B.6 Sviluppo e valorizzazione delle risorse umane

Subarea: Formazione

3.6.a Offerta di formazione per gli insegnanti

3.6.a.1 Ampiezza dell'offerta di formazione per gli insegnanti

Istituto:TVSD01000A - Ampiezza dell'offerta di formazione per gli insegnanti				
opzione	Situazione della scuola: TVSD01000A	Riferimento Provinciale	Riferimento Regionale	Riferimento Nazionale
Numero di progetti di formazione per gli insegnanti	3	3,4	3	2,3

3.6.a.2 Tipologia degli argomenti della formazione

Istituto: TVSD01000A - Tipologia degli argomenti della formazione				
opzione	Situazione della scuola: TVSD01000A	Riferimento Provinciale (% scuole che ha realizzato progetti per argomento)	Riferimento Regionale (% scuole che ha realizzato progetti per argomento)	Riferimento Nazionale (% scuole che ha realizzato progetti per argomento)
Curricolo e discipline	0	28,9	19,7	11,6
Temi multidisciplinari	0	10,5	9,4	4,8
Metodologia - Didattica generale	1	21,1	22,2	17,3
Valutazione degli apprendimenti, certificazione delle competenze, valutazione interna - autovalutazione	0	10,5	7,4	7
Tecnologie informatiche e loro applicazione all'attività didattica	0	44,7	34,5	26,3
Aspetti normativi e ordinamenti scolastici	1	60,5	67	39
Inclusione studenti con disabilità	1	26,3	19,2	12,5
Inclusione studenti con cittadinanza non italiana	0	5,3	2,5	1,2
Orientamento	0	2,6	3,9	1,2
Altro	0	15,8	15,3	11,5

3.6.a.3 Insegnanti coinvolti nella formazione

Istituto:TVSD01000A % - Insegnanti coinvolti nella formazione				
opzione	Situazione della scuola: TVSD01000A %	Riferimento Provinciale %	Riferimento Regionale %	Riferimento Nazionale %
Percentuale media di insegnanti coinvolti nei progetti di formazione o aggiornamento attivati	49,69	17	24,5	29,8

3.6.a.4 Spesa media per insegnante per la formazione

Istituto:TVSD01000A - Spesa media per insegnante per la formazione				
opzione	Situazione della scuola: TVSD01000A	Riferimento Provinciale	Riferimento Regionale	Riferimento Nazionale
Spesa media per insegnante per progetti di formazione (in euro)	18,74	32	39,9	55,9

3.6.a.5 Numero medio di ore di formazione per insegnante

Istituto:TVSD01000A - Numero medio di ore di formazione per insegnante				
opzione	Situazione della scuola: TVSD01000A	Riferimento Provinciale	Riferimento Regionale	Riferimento Nazionale
Numero medio di ore di formazione per insegnante	0,62	0,8	0,7	0,8

Domande Guida

La scuola raccoglie le esigenze formative dei docenti e del personale ATA?

Quali temi per la formazione la scuola promuove e perché (es. curriculum e competenze, bisogni educativi speciali, tecnologie didattiche, ecc.)?

Qual è la qualità delle iniziative di formazione promosse dalla scuola?

Quali ricadute hanno le iniziative di formazione nell'attività ordinaria della scuola?

Punti di Forza (Digitare al max 1500 caratteri)	Punti di Debolezza (Digitare al max 1500 caratteri)
<p>Il Liceo ogni anno raccoglie le esigenze formative dei docenti e del personale ATA, dando priorità ai principali temi e cercando di alternare la formazione, compatibilmente con le risorse finanziarie a disposizione.</p> <p>I temi promossi sono: la sicurezza, i bisogni educativi speciali, la didattica.</p> <p>Per il personale ATA gli aggiornamenti vertono sulla dematerializzazione, le innovazioni normative quali le forme di pagamento, la contrattualistica e la sicurezza.</p> <p>La qualità delle iniziative di formazione promosse dalla scuola è buona.</p>	<p>Le iniziative di formazione non sempre hanno forti ricadute nell'attività ordinaria della scuola in quanto la formazione è limitata nel tempo a causa delle scarse risorse e ricade su poche persone.</p>

Subarea: Valorizzazione delle competenze

Domande Guida

La scuola raccoglie le competenze del personale (es. curriculum, esperienze formative, corsi frequentati)?

Come sono valorizzate le risorse umane?

La scuola utilizza il curriculum o le esperienze formative fatte dai docenti per una migliore gestione delle risorse umane (es. assegnazione di incarichi, suddivisione del personale)?

Punti di Forza (Digitare al max 1500 caratteri)	Punti di Debolezza (Digitare al max 1500 caratteri)
<p>Il Liceo raccoglie tutte le competenze del personale (es. curriculum, esperienze formative, corsi frequentati) quando vertono su tematiche scolastiche.</p> <p>Qualora ci sia l'affidamento di un particolare incarico, le risorse umane sono valorizzate in base alla disponibilità data dai singoli e tenendo conto del curriculum, delle esperienze pregresse, dei corsi di formazione.</p>	<p>Non è mai stata effettuata una rilevazione esatta dei titoli, conoscenze e competenze diverse da quelle scolastiche possedute dal personale.</p>

Subarea: Collaborazione tra insegnanti

3.6.b Gruppi di lavoro degli insegnanti

3.6.b.1 Tipologia degli argomenti dei gruppi di lavoro

Istituto:TVSD01000A - Tipologia degli argomenti dei gruppi di lavoro				
opzione	Situazione della scuola: TVSD01000A	Riferimento Provinciale (% scuole che ha attivato gruppi per argomento)	Riferimento Regionale (% scuole che ha attivato gruppi per argomento)	Riferimento Nazionale (% scuole che ha attivato gruppi per argomento)
Criteri comuni per la valutazione degli studenti	Si	39,5	35,5	46,3
Curricolo verticale	Si	26,3	20,7	27,3
Competenze in ingresso e in uscita	Si	10,5	16,3	22,8
Accoglienza	Si	94,7	84,7	76,4
Orientamento	Si	100	94,1	92,9
Raccordo con il territorio	Si	84,2	84,2	79,1
Piano dell'offerta formativa	Si	89,5	85,2	86,5
Temi disciplinari	No	28,9	31	34,1
Temi multidisciplinari	No	21,1	32,5	35,9
Continuita'	Si	36,8	23,6	41,5
Inclusione	Si	81,6	84,2	85,7

3.6.b.2 Varieta' degli argomenti per i quali e' stato attivato un gruppo di lavoro

Varieta' degli argomenti per i quali e' stato attivato un gruppo di lavoro				
		Riferimento Provinciale %	Riferimento Regionale %	Riferimento Nazionale %
Validi	Nessun gruppo di lavoro indicato	0	2,5	3,3
	Bassa varieta' (fino a 3 argomenti)	7,9	9,9	10,3
	Media varieta' (da 4 a 6 argomenti)	55,3	54,2	42,1
	Alta varieta' (più di 6 argomenti)	36,8	33,5	44,4
Situazione della scuola: TVSD01000A		Alta varieta' (piu' di 6 argomenti)		

3.6.b.3 Partecipazione degli insegnanti a gruppi di lavoro

Istituto:TVSD01000A % - Partecipazione degli insegnanti a gruppi di lavoro				
opzione	Situazione della scuola: TVSD01000A %	Riferimento Provinciale (% scuole che ha attivato gruppi per argomento)	Riferimento Regionale (% scuole che ha attivato gruppi per argomento)	Riferimento Nazionale (% scuole che ha attivato gruppi per argomento)
Criteri comuni per la valutazione degli studenti	9	5,8	4,4	6,6
Curricolo verticale	9	4,4	2,9	4,4
Competenze in ingresso ed in uscita	9	0,8	2,2	2,9
Accoglienza	18	11,4	9,7	9,5
Orientamento	9	14	15	13,1
Raccordo con il territorio	9	8,8	9,1	6,8
Piano dell'offerta formativa	9	7,3	7,4	7,8
Temi disciplinari	0	4,9	3,6	4,8
Temi multidisciplinari	0	2,5	4,9	5,1
Continuita'	2	1,7	1,9	4
Inclusione	9	6,2	7,3	9,4

Domande Guida

La scuola incentiva la partecipazione dei docenti a gruppi di lavoro? Su quali tematiche? Con quali modalita' organizzative (es. Dipartimenti, gruppi di docenti per classi parallele, gruppi spontanei, ecc.)?

I gruppi di lavoro composti da insegnanti producono materiali o esiti utili alla scuola?

La scuola mette a disposizione dei docenti spazi per la condivisione di strumenti e materiali didattici?

La condivisione di strumenti e materiali tra i docenti e' ritenuta adeguata?


Punti di Forza (Digitare al max 1500 caratteri)

La partecipazione dei docenti a gruppi di lavoro è molto alta, tutti partecipano ad almeno un gruppo di lavoro suddividendosi in dipartimenti, aree e gruppi su temi specifici. Le principali tematiche sono: realizzazione POF, orientamento, accoglienza, valutazione, BES, curricolo, didattica disciplinare ecc.
I gruppi di lavoro producono tutti i materiali o esiti utili alla scuola lavorando in aule messe a disposizione, dotate di computer, schermi, proiettori ed ogni altro strumento necessario.
I materiali prodotti e deliberati sono a disposizione dei docenti e condivisi perché inseriti nell'area riservata sul Sito del Liceo.
Sia gli spazi che gli strumenti per questo scopo sono più che adeguati.

Punti di Debolezza (Digitare al max 1500 caratteri)

Spesso all'interno dei gruppi di lavoro vi sono persone con competenze e personalità diverse che rendono difficile la cooperazione. Manca talvolta la capacità di lavorare per un fine comune, avendo opinioni diverse sulla didattica e/o le attività da portare avanti.

Rubrica di valutazione e Motivazione del giudizio assegnato

Rubrica di Valutazione		
Criterio di qualità: La scuola valorizza le risorse professionali tenendo conto delle competenze per l'assegnazione degli incarichi, promuovendo percorsi formativi di qualità, incentivando la collaborazione tra pari.	Situazione della scuola	
La scuola non promuove iniziative di formazione per i docenti, oppure le iniziative attivate non sono in relazione ai bisogni formativi del personale o sono di scarsa qualità. Non sono presenti gruppi di lavoro composti da docenti, oppure i gruppi non producono esiti utili alla scuola. Non ci sono spazi per la condivisione di materiali didattici tra docenti. Lo scambio e il confronto professionale tra docenti è scarso.		1 - Molto critica
		2 -
La scuola promuove iniziative formative per i docenti. Le proposte formative sono di qualità sufficiente, anche se incontrano solo in parte i bisogni formativi dei docenti. Nella scuola sono presenti gruppi di lavoro composti da insegnanti, anche se la qualità dei materiali o degli esiti che producono è disomogenea/da migliorare. Sono presenti spazi per la condivisione di materiali didattici, anche se la varietà e qualità dei materiali è da incrementare. Lo scambio e il confronto professionale tra docenti è presente ma non diffuso (es. riguarda solo alcune sezioni, solo alcuni dipartimenti, ecc.).		3 - Con qualche criticità
		4 -
La scuola realizza iniziative formative per i docenti. Le proposte formative sono di buona qualità e rispondono ai bisogni formativi dei docenti. La scuola valorizza il personale tenendo conto, per l'assegnazione di alcuni incarichi, delle competenze possedute. Nella scuola sono presenti gruppi di lavoro composti da insegnanti, che producono materiali o esiti di buona qualità. Sono presenti spazi per il confronto professionale tra colleghi, e i materiali didattici a disposizione sono vari e di buona qualità. La scuola promuove lo scambio e il confronto tra docenti.		5 - Positiva
		6 -
La scuola rileva i bisogni formativi del personale e ne tiene conto per la definizione di iniziative formative. Queste sono di qualità elevata. La formazione ha avuto ricadute positive sulle attività scolastiche. La scuola valorizza il personale assegnando gli incarichi sulla base delle competenze possedute. Nella scuola sono presenti più gruppi di lavoro composti da insegnanti, che producono materiali/strumenti di qualità eccellente, utili per la comunità professionale. Sono presenti spazi per il confronto tra colleghi, i materiali didattici disponibili sono molto vari, compresi quelli prodotti dai docenti stessi che sono condivisi. La scuola promuove efficacemente lo scambio e il confronto tra docenti.		7 - Eccellente

Motivazione del giudizio assegnato

Il Liceo realizza e partecipa ad iniziative formative per i docenti. Le proposte formative sono di qualità e rispondono ai bisogni formativi dei docenti. La scuola valorizza il personale tenendo conto, per l'assegnazione di alcuni incarichi, delle competenze possedute ed esperienze pregresse. Nella scuola sono presenti gruppi di lavoro composti da insegnanti, che producono materiali o esiti di buona qualità. Gli spazi per il confronto professionale tra colleghi, e i materiali didattici a disposizione sono vari e adeguati. La scuola promuove lo scambio e il confronto tra docenti mettendo a disposizione sul Sito tutti i materiali prodotti.

3B.7 Integrazione con il territorio e rapporti con le famiglie

Subarea: Collaborazione con il territorio

3.7.a Reti di scuole

3.7.a.1 Partecipazione a reti di scuole

Partecipazione a reti di scuole				
		Riferimento Provinciale %	Riferimento Regionale %	Riferimento Nazionale %
Validi	Nessuna partecipazione	0	1	13,4
	Bassa partecipazione (1-2 reti)	5,3	6,4	33,9
	Media partecipazione (3-4 reti)	18,4	28,1	29,8
	Alta partecipazione (5-6 reti)	76,3	64,5	23
Situazione della scuola: TVSD01000A	Media partecipazione (3 - 4 reti)			

3.7.a.2 Reti di cui la scuola e' capofila

Reti di cui la scuola e' capofila				
		Riferimento Provinciale %	Riferimento Regionale %	Riferimento Nazionale %
Validi	Mai capofila	44,7	57,7	57,9
	Capofila per una rete	39,5	25,9	26,1
	Capofila per più reti	15,8	16,4	16,1
	n.d.			
Situazione della scuola: TVSD01000A	Mai capofila			

3.7.a.3 Apertura delle reti ad enti o altri soggetti

Apertura delle reti ad enti o altri soggetti				
		Riferimento Provinciale %	Riferimento Regionale %	Riferimento Nazionale %
Validi	Nessuna apertura	13,2	17,4	22,5
	Bassa apertura	10,5	13,4	8,2
	Media apertura	31,6	19,9	14,2
	Alta apertura	44,7	49,3	55,2
	n.d.			
Situazione della scuola: TVSD01000A	Alta apertura			

3.7.a.4 Entrata principale di finanziamento delle reti

Istituto:TVSD01000A - Entrata principale di finanziamento delle reti				
opzione	Situazione della scuola: TVSD01000A	Riferimento Provinciale (% scuole che hanno attivato reti per soggetto finanziatore	Riferimento Regionale (% scuole che hanno attivato reti per soggetto finanziatore	Riferimento Nazionale (% scuole che hanno attivato reti per soggetto finanziatore
Stato	0	68,4	74,4	48,7
Regione	0	5,3	15,8	26,5
Altri enti locali o altre istituzioni pubbliche	0	7,9	13,8	19,2
Unione Europea	0	5,3	7,4	13,7
Contributi da privati	0	0	3,9	8
Scuole componenti la rete	4	92,1	87,2	51,6

3.7.a.5 Principale motivo di partecipazione alla rete

Istituto:TVSD01000A - Principale motivo di partecipazione alla rete				
opzione	Situazione della scuola: TVSD01000A	Riferimento Provinciale (% scuole che hanno attivato reti per motivo)	Riferimento Regionale (% scuole che hanno attivato reti per motivo)	Riferimento Nazionale (% scuole che hanno attivato reti per motivo)
Per fare economia di scala	0	50	51,7	23,8
Per accedere a dei finanziamenti	1	50	47,8	23,7
Per migliorare pratiche didattiche ed educative	2	89,5	87,7	73,6
Per migliorare pratiche valutative	0	15,8	12,8	10,5
Altro	1	55,3	45,8	27,8

3.7.a.6 Attività' prevalente svolta in rete

Istituto:TVSD01000A - Attività' prevalente svolta in rete				
opzione	Situazione della scuola: TVSD01000A	Riferimento Provinciale (% scuole che hanno attivato reti per attività)	Riferimento Regionale (% scuole che hanno attivato reti per attività)	Riferimento Nazionale (% scuole che hanno attivato reti per attività)
Curricolo e discipline	0	39,5	42,4	27,9
Temi multidisciplinari	0	28,9	25,1	31,4
Formazione e aggiornamento del personale	0	55,3	63,1	45,5
Metodologia - Didattica generale	0	34,2	33	25,8
Valutazione degli apprendimenti, certificazione delle competenze, valutazione interna - autovalutazione	0	13,2	20,2	12,4
Orientamento	1	84,2	62,1	20,5
Inclusione studenti con disabilità'	1	63,2	49,3	22,5
Inclusione studenti con cittadinanza non Italiana	1	63,2	60,1	14,3
Gestione servizi in comune	1	47,4	34,5	19,2
Eventi e manifestazioni	0	18,4	9,9	13,1

3.7.b Accordi formalizzati

3.7.b.1 Varieta' dei soggetti con cui la scuola stipula accordi

Varieta' dei soggetti con cui la scuola stipula accordi				
		Riferimento Provinciale %	Riferimento Regionale %	Riferimento Nazionale %
Validi	Nessun accordo	2,6	3,4	4,3
	Bassa varieta' (da 1 a 2)	5,3	7,9	13
	Medio - bassa varieta' (da 3 a 4)	39,5	38,9	40,2
	Medio - alta varieta' (da 6 a 8)	44,7	42,4	32,5
	Alta varieta' (piu' di 8)	7,9	7,4	10
Situazione della scuola: TVSD01000A	Medio - bassa varieta' (da 3 a 5)			

3.7.b.2 Tipologia di soggetti con cui la scuola ha accordi

Istituto:TVSD01000A - Tipologia di soggetti con cui la scuola ha accordi				
opzione	Situazione della scuola: TVSD01000A	Riferimento Provinciale %	Riferimento Regionale %	Riferimento Nazionale %
Altre scuole	Si	52,6	49,8	40,4
Universita'	No	76,3	79,3	66,9
Enti di ricerca	No	13,2	15,3	19
Enti di formazione accreditati	No	36,8	44,3	46,8
Soggetti privati	Si	63,2	61,6	59,2
Associazioni sportive	No	13,2	25,1	34,7
Altre associazioni o cooperative	Si	71,1	59,6	56,9
Autonomie locali	Si	57,9	56,2	60
Associazioni delle imprese, di categoria professionale, organizzazioni sindacali	No	52,6	52,2	42,7
ASL	Si	84,2	77,8	52,4
Altri soggetti	No	23,7	18,7	23,3

3.7.c Raccordo scuola - territorio

3.7.c.1 Gruppi di lavoro composti da insegnanti e rappresentanti del territorio

Istituto:TVSD01000A - Gruppi di lavoro composti da insegnanti e rappresentanti del territorio				
opzione	Situazione della scuola: TVSD01000A	Riferimento Provinciale (% di scuole che ha attivato gruppi)	Riferimento Regionale (% di scuole che ha attivato gruppi)	Riferimento Nazionale (% di scuole che ha attivato gruppi)
Presenza di gruppi di lavoro composti da insegnanti e rappresentanti del territorio	Si	84,2	84,2	79,1

3.7.d Raccordo scuola e lavoro

3.7.d.1 Presenza di stage

Presenza di stage 2015-2016				
	SI		NO	
TVSD01000A				X
TREVISO		19,0		80,0
VENETO		17,0		82,0
ITALIA		10,0		89,0

3.7.d.2 Presenza di collegamenti e inserimenti nel mondo del lavoro

Presenza di collegamenti e inserimenti nel mondo del lavoro				
		Riferimento Provinciale %	Riferimento Regionale %	Riferimento Nazionale %
Validi	La scuola non ha stipulato convenzioni	5,3	7,4	20,3
	Numero di convenzioni basso	5,3	7,4	19,2
	Numero di convenzioni medio-basso	7,9	10,8	20,4
	Numero di convenzioni medio-alto	34,2	32,5	20,2
	Numero di convenzioni alto	47,4	41,9	19,9
Situazione della scuola: TVSD01000A %		Numero di convenzioni medio-alto		

3.7.d.2 Presenza di collegamenti e inserimenti nel mondo del lavoro

Istituto:TVSD01000A % - Presenza di collegamenti e inserimenti nel mondo del lavoro				
opzione	Situazione della scuola: TVSD01000A %	Riferimento Provinciale %	Riferimento Regionale %	Riferimento Nazionale %
Percentuale di studenti coinvolti nei percorsi di alternanza scuola-lavoro	6,37	23,5	18,4	17,4
Percentuale di studenti coinvolti nei percorsi di alternanza scuola-lavoro				

Domande Guida

- Quali accordi di rete e collaborazioni con soggetti pubblici o privati ha la scuola? Per quali finalita'?
- Qual e' la partecipazione della scuola nelle strutture di governo territoriale?
- Quali ricadute ha la collaborazione con soggetti esterni sull'offerta formativa?
- Qual e' la presenza nelle scuole del secondo ciclo di stage, di collegamenti o di inserimenti nel mondo del lavoro?

Punti di Forza (Digitare al max 1500 caratteri)	Punti di Debolezza (Digitare al max 1500 caratteri)
<p>Il Liceo ha una media partecipazione di accordi di rete e collaborazioni con soggetti pubblici o privati con un'alta apertura. Le finalita' delle Reti sono principalmente di tendere al miglioramento delle pratiche didattiche ed educative nonché permettere l'accesso ai finanziamenti.</p> <p>La partecipazione della scuola nelle strutture di governo territoriale presenta una varietà medio-bassa, ma è ben radicata nel territorio.</p> <p>La collaborazione con soggetti esterni ha ricadute sull'offerta formativa di tipo economico-finanziario, di miglioramento didattico e di orientamento.</p> <p>In applicazione della Legge 107/2015 il Liceo ha realizzato l'organizzazione di tirocini formativi (ASL) in collaborazione con la Rete dei Licei (Rete scuola capofila Liceo Casagrande - Pieve di Soligo), per tutti gli studenti delle classi terze e per la maggior parte degli studenti delle classi quarte, stabilendo un elevato numero di convenzioni con attività produttive di quattro province.</p>	<p>Gli accordi e le collaborazioni con le Università e le Scuole post diploma risultano per il Liceo di difficile attuazione per motivi di distanza territoriale, di collegamenti e per le poche attività previste dalle Università rivolte alle scuole superiori con indirizzo artistico.</p>

Subarea: Coinvolgimento delle famiglie

3.7.e Partecipazione formale dei genitori

3.7.e.1 Votanti effettivi alle elezioni del Consiglio di Istituto

Istituto:TVSD01000A % - Votanti effettivi alle elezioni del Consiglio di Istituto				
opzione	Situazione della scuola: TVSD01000A %	Riferimento Provinciale %	Riferimento Regionale %	Riferimento Nazionale %
Percentuale di genitori votanti effettivi sul totale degli aventi diritto	2,66	10,1	9	10,3

3.7.f Partecipazione informale dei genitori

3.7.f.1 Partecipazione dei genitori agli incontri e alle attività della scuola

Partecipazione dei genitori agli incontri e alle attività della scuola				
		Riferimento Provinciale %	Riferimento Regionale %	Riferimento Nazionale %
Validi	Basso livello di partecipazione	24,3	28,9	27,2
	Medio - basso livello di partecipazione	70,3	64,2	59,5
	Medio - alto livello di partecipazione	5,4	7	12,3
	Alto livello di partecipazione	0	0	0,9
Situazione della scuola: TVSD01000A	Basso livello di partecipazione			

3.7.g Partecipazione finanziaria dei genitori

3.7.g.1 Versamento dei contributi volontari da parte delle famiglie

Istituto:TVSD01000A - Versamento dei contributi volontari da parte delle famiglie				
opzione	Situazione della scuola: TVSD01000A	Riferimento Provinciale	Riferimento Regionale	Riferimento Nazionale
Contributo medio volontario per studente (in euro)	133,93	95,9	91,1	55

3.7.h Capacita' della scuola di coinvolgere i genitori

3.7.h.1 Azioni della scuola per coinvolgere i genitori

Azioni della scuola per coinvolgere i genitori				
		Riferimento Provinciale %	Riferimento Regionale %	Riferimento Nazionale %
Validi	Basso coinvolgimento	0	0,5	0,2
	Medio - basso coinvolgimento	7,9	13,9	16,9
	Medio - alto coinvolgimento	68,4	67,8	67,3
	Alto coinvolgimento	23,7	17,8	15,6
Situazione della scuola: TVSD01000A		Medio - alto coinvolgimento		

Domande Guida

In che modo le famiglie sono coinvolte nella definizione dell'offerta formativa?
Ci sono forme di collaborazione con i genitori per la realizzazione di interventi formativi?
La scuola coinvolge i genitori nella definizione del Regolamento d'istituto, del Patto di corresponsabilita' o di altri documenti rilevanti per la vita scolastica? La scuola realizza interventi o progetti rivolti ai genitori (es. corsi, conferenze)?
La scuola utilizza strumenti on-line per la comunicazione con le famiglie (es. registro elettronico)?

Punti di Forza (Digitare al max 1500 caratteri)	Punti di Debolezza (Digitare al max 1500 caratteri)
<p>Le famiglie sono coinvolte nella definizione dell'Offerta Formativa attraverso l'ascolto negli Organi Collegiali.</p> <p>Il Liceo ha coinvolto i genitori nella definizione del Regolamento d'Istituto, del Patto di corresponsabilita' o di altri documenti rilevanti per la vita scolastica attraverso il Consiglio d'Istituto.</p> <p>Il Liceo utilizza strumenti on-line per la comunicazione con le famiglie quali il registro elettronico e la rilevazione delle presenze degli studenti attraverso il "totem", inoltre pubblica sul proprio Sito tutte le comunicazioni.</p> <p>Il Dirigente Scolastico riceve regolarmente genitori qualora sia richiesto e/o per scambio di informazioni sugli studenti, i rapporti sono sempre positivi, mai conflittuali.</p>	<p>I genitori sono presenti quasi esclusivamente durante i regolari rapporti scolastici, come gli incontri settimanali e /o periodici, ma solo sporadicamente per proporre o migliorare l'offerta formativa.</p> <p>Provenendo da circa 80 comuni diversi le famiglie hanno poche possibilità di conoscersi e sentirsi accomunate.</p> <p>Le forme di collaborazione con i genitori per la realizzazione di interventi formativi sono sporadiche e vanno migliorate.</p> <p>La scuola non realizza interventi e progetti rivolti ai genitori (es. corsi, conferenze) poiché sono costosi e la partecipazione risulta troppo scarsa.</p>

Rubrica di valutazione e Motivazione del giudizio assegnato

Rubrica di Valutazione	
Criterio di qualità: La scuola svolge un ruolo propositivo nella promozione di politiche formative territoriali e coinvolge le famiglie nella definizione dell'offerta formativa.	Situazione della scuola
La scuola non partecipa a reti e non ha collaborazioni con soggetti esterni, oppure le collaborazioni attivate non hanno una ricaduta per la scuola. La scuola (secondo ciclo) non attiva stage e collegamenti con il mondo del lavoro. La scuola non coinvolge i genitori nel progetto formativo oppure le modalità di coinvolgimento adottate risultano non efficaci.	1 - Molto critica
	2 -
La scuola partecipa a reti e/o ha collaborazioni con soggetti esterni, anche se alcune di queste collaborazioni devono essere maggiormente integrate con la vita della scuola. La scuola (secondo ciclo) ha intrapreso percorsi per promuovere stage e inserimenti lavorativi ma in modo occasionale e non sistematico. La scuola coinvolge i genitori a partecipare alle sue iniziative, anche se sono da migliorare le modalità di ascolto e collaborazione.	3 - Con qualche criticità
	4 -
La scuola partecipa a reti e ha collaborazioni con soggetti esterni. Le collaborazioni attivate sono integrate in modo adeguato con l'offerta formativa. La scuola è coinvolta in momenti di confronto con i soggetti presenti nel territorio per la promozione delle politiche formative. La scuola (secondo ciclo) propone stage e inserimenti lavorativi per gli studenti. La scuola coinvolge i genitori a partecipare alle sue iniziative, raccoglie le idee e i suggerimenti dei genitori.	5 - Positiva
	6 -
La scuola partecipa in modo attivo o coordina reti e ha collaborazioni diverse con soggetti esterni. Le collaborazioni attivate contribuiscono in modo significativo a migliorare la qualità dell'offerta formativa. La scuola è un punto di riferimento nel territorio per la promozione delle politiche formative. La scuola (secondo ciclo) ha integrato in modo organico nella propria offerta formativa esperienze di stage e inserimenti nel mondo del lavoro, anche con ricadute nella valutazione del percorso formativo degli studenti. La scuola dialoga con i genitori e utilizza le loro idee e suggerimenti per migliorare l'offerta formativa. Le famiglie partecipano in modo attivo alla vita della scuola e contribuiscono alla realizzazione di iniziative di vario tipo.	7 - Eccellente

Motivazione del giudizio assegnato
Il Liceo partecipa a reti e ha collaborazioni con i principali soggetti esterni del territorio. Le collaborazioni attivate sono integrate in modo adeguato con l'offerta formativa. La scuola è costantemente coinvolta in momenti di confronto con i soggetti presenti nel territorio (aziende, Enti, ordini professionali ecc.) per la promozione delle politiche formative, propone ASL e inserimenti lavorativi per gli studenti. La scuola coinvolge i genitori a partecipare alle sue iniziative, raccoglie le idee e i suggerimenti dei genitori, anche se non sempre con adeguata risposta.

Lista Indicatori Scuola - Sezione: Processi	
test ingresso classi prime - analisi - a.s. 2014-15	Ingresso classi 1_2014-15.compressed.pdf
attività di Peer Tutoring - a.s. 2014-15	Relazione finale Peer Tutoring 2014-15.pdf
sanzioni disciplinari a.s. 2014-15	sanzioni disciplinari.pdf
stage - n. alunni e imprese per settore a.s. 2014-15	dati asl.pdf

5 Individuazione delle priorità

Priorità e Traguardi

ESITI DEGLI STUDENTI		DESCRIZIONE DELLA PRIORITA' (max 150 caratteri spazi inclusi)	DESCRIZIONE DEL TRAGUARDO (max 150 caratteri spazi inclusi)
✓	Risultati scolastici	Risultati scolastici nel profitto di matematica, fisica e inglese.	Ridurre gli insuccessi scolastici nel profitto di matematica, fisica, inglese.
		Risultati scolastici relativi agli alunni con BES	Ridurre gli insuccessi scolastici nelle discipline umanistiche e scientifiche degli alunni con BES
✓	Risultati nelle prove standardizzate nazionali	Risultati nelle prove standardizzate nazionali.	Ridurre il gap rispetto alla media nazionale.
	Competenze chiave e di cittadinanza		
	Risultati a distanza		

Motivare la scelta delle priorità sulla base dei risultati dell'autovalutazione (max 1500 caratteri spazi inclusi)

La scelta delle priorità effettuate dal Liceo sono dettate dalla necessità sia di ridurre gli insuccessi in relazione ai risultati scolastici in matematica, fisica e inglese, sia di ridurre gli insuccessi scolastici nelle materie umanistiche e scientifiche per gli alunni con BES. Inoltre risulta prioritario ridurre il gap rispetto alla media nazionale per le prove standardizzate.

Obiettivi di processo

AREA DI PROCESSO		DESCRIZIONE DELL'OBIETTIVO DI PROCESSO (max 150 caratteri spazi inclusi)
	Curricolo, progettazione e valutazione	
✓	Ambiente di apprendimento	Lezioni articolate per livello e classi parallele, su specifici argomenti curriculari effettuate per gruppi classe, percorsi formativi individualizzati
✓	Inclusione e differenziazione	Costituire un gruppo di lavoro di supporto ai docenti che si occupi di disabilità e BES per coordinare le azioni di intervento didattico

	Continuita' e orientamento	
	Orientamento strategico e organizzazione della scuola	
	Sviluppo e valorizzazione delle risorse umane	
	Integrazione con il territorio e rapporti con le famiglie	

Indicare in che modo gli obiettivi di processo possono contribuire al raggiungimento delle priorità (max 1500 caratteri spazi inclusi)

Il Liceo intende continuare ad utilizzare i docenti assegnati per il potenziamento al fine di attuare attività e progetti a sostegno del miglioramento della didattica.

Il Liceo si propone di costituire un gruppo di lavoro che si occupi di disabilità e BES.

Il Liceo auspica, altresì, di poter potenziare la formazione di tutti i docenti sui vari aspetti della "didattica speciale", attraverso l'attivazione di corsi di formazione (previo finanziamento da parte del MIUR).